



GOVERNO MUNICIPAL
FARIAS BRITO
Uma Farias Brito para todos



PLANO DE AÇÃO PARA PREVENÇÃO DO SUICÍDIO EM FARIAS BRITO/CE

Farias Brito/CE
2021



GESTÃO MUNICIPAL
FRANCISCO AUSTRAGÉZIO SALES
Prefeito

LAURO NATHANAEL GOMES SILVA
Vice-prefeito

ANTÔNIA DA PENHA SENA PIERRE
Secretária de Assistência Social

MARIA MARCLEIDE DO NASCIMENTO
Secretária Municipal de Saúde

ALIOMAR LIBERALINO DE ALMEIDA JÚNIOR
Secretário Municipal de Educação

COMISSÃO MUNICIPAL INTERSETORIAL DE PREVENÇÃO AO SUICÍDIO

Secretaria Municipal de Assistência Social

Titular: Docília Evangelista de Freitas
Suplente: Ana Wlândia Mota Seabra Teixeira

Secretaria Municipal de Saúde

Titular: Luana Feitosa de Sousa
Suplente: João Jorge de Sousa Neto

Secretaria Municipal de Educação

Titular: Maria Aparecida da Silva Mendes
Suplente: Gabrielle Rodrigues Silva



O MP e a sociedade pela prevenção do suicídio

LISTA DE ILUSTRAÇÕES

GRÁFICO 01: DADOS ABSOLUTOS DA FAIXA ETÁRIA E SEXO DA POPULAÇÃO DE FARIAS BRITO/CE EM 2010	09
GRÁFICO 02: DADOS PERCENTUAIS DA POPULAÇÃO DIVIDIDO POR SEXO EM 2010.....	10
GRÁFICO 03: DADOS PERCENTUAIS DA SITUAÇÃO DE DOMICÍLIO DA POPULAÇÃO FARIAS BRITENSES EM 2010.....	10
GRÁFICO 04: DADOS PERCENTUAIS DO TIPO DE MATERIAL DAS PAREDES EXTERNAS DAS HABITAÇÕES EM FARIAS BRITO/CE EM 2010.....	11
GRÁFICO 05: DADOS ABSOLUTOS DA POPULAÇÃO EM EXTREMA POBREZA POR FAIXA ETÁRIA, 2010.....	22
GRÁFICO 06: DADOS ABSOLUTOS POR TIPO DE VIOLÊNCIA(S) ATENDIDOS NO CREAS EM 2019, 2020 ATÉ MAIO DE 2021.....	25
GRAFICO 07: DADOS ABSOLUTOS SOBRE A VIOLÊNCIA AUTOPROVOCADA EM 2019, 2020 ATÉ MAIO DE 2021.....	28
GRAFICO 08: DADOS PERCENTAUS DA VIOLÊNCIA AUTOPROVOCADA EM 2019, 2020 ATÉ MAIO DE 2021 POR SEXO.....	29
GRÁFICO 09: DADOS PERCENTUAIS DA SITUAÇÃO DE VIOLÊNCIA AUTOPROVOCADA POR LOCALIDADE DE 2019 A MAIO DE 2021.....	29

GRÁFICO 10: DADOS PERCENTUAIS DOS PRINCIPAIS LOCAIS DE RESIDÊNCIA DOS PACIENTES DO CAPS - PRONTUÁRIOS ATIVOS EM 2021...30

GRÁFICO 11: DADOS ABSOLUTOS SOBRE AS PERCEPÇÕES DOS ADOLESCENTES SOBRE A VIDA.....32

TABELA 1: DADOS ABSOLUTOS DAS PESSOAS DE DEZ ANOS OU MAIS DE IDADE, COM CLASSE DE RENDIMENTO NOMINAL MENSAL EM 2010.....12

TABELA 02: PACIENTES DO CAPS COM CID REGISTRADOS NOS PRONTUÁRIOS EM 2021.....30

TABELA 03: DEMANDA INICIAL/ SINTOMAS REGISTRADOS NO PRONTUÁRIO DO CAPS, SEM CID DEFINIDO - 2021.....31



O MP e a sociedade pela prevenção do suicídio

SUMÁRIO

1. INTRODUÇÃO.....	6
2. CARACTERIZAÇÃO DO MUNICÍPIO DE FARIAS BRITO.....	7
2.1. Aspectos territoriais e ambientais.....	7
2.2. Aspectos demográficos e sociais.....	9
2.3. Aspectos econômicos, trabalho e rendimentos.....	11
2.4. Aspectos educacionais.....	14
2.5. Aspectos da saúde.....	17
2.6. Aspectos da Assistência Social.....	19
2.7. Aspectos culturais, religiosos e outros.....	26
2.8. Situação do Suicídio em Farias Brito e o Projeto Vidas Preservadas.....	27
3. OBJETIVOS.....	33
3.1. Objetivo Geral.....	33
3.2. Objetivos Específicos.....	33
4. PLANO OPERACIONAL.....	34
5. MATRIZ DO PLANO OPERACIONAL.....	37
6. MONITORAMENTO E AVALIAÇÃO.....	41
7. REFERÊNCIAS.....	41



1. INTRODUÇÃO

O suicídio é reconhecido pela OMS – Organização Mundial da Saúde como um grave problema de saúde pública, sendo definido como um ato deliberado e intencional de causar a morte a si mesmo. No Brasil, foram registrados no ano de 2020, ano da pandemia, trinta e cinco suicídios por dia. Foram 12.895 mortes por suicídio registradas no ano, segundo dados do Anuário Brasileiro de Segurança Pública de 2021. O número de suicídios de 2020 foi superior ao registrado em 2019, quando o Brasil contabilizou 12.745 mortes do tipo. De acordo com este anuário na maioria dos estados ocorreu este aumento. No Ceará, foi de 641 em 2019 para 649 em 2020.

O Município de Farias Brito, estado do Ceará, possui uma população estimada neste ano de 2021 de 19.330 habitantes. No diagnóstico situacional do suicídio em Farias Brito, construído em maio de 2021, observou-se que a média de violência interpessoal autoprovocada notificadas pelo o Hospital Municipal de janeiro de 2019 a maio de 2021 foram de 20 casos/ano. A maioria dessas pessoas, 60% dos casos, eram do sexo feminino, e com idade entre 30 a 49 anos de idade.

Diante do exposto, nota-se que 4,5% da população fariasbritense tem praticado a violência interpessoal autoprovada, por isso a necessidade e a importância do poder público planejar e realizar ações e estratégias para prevenir e/ou tentar diminuir essa violência autoprovocada e conseqüentemente mortes por suicídio.

Sendo assim o Plano Municipal de Prevenção ao Suicídio de Farias Brito visa ser um instrumento para subsidiar ações e atividades intersetoriais no âmbito municipal para prevenção de tentativas e mortes por suicídio. Cabe ressaltar que no ano de 2021 o município aderiu ao “Programa Vidas Preservadas”, de iniciativa do Ministério Público do Ceará e comprometeu-se a realizar ações com este fim.

Este Plano foi criado pela Comissão Municipal Intersetorial de Prevenção ao Suicídio em Farias Brito que foi criado pelo Decreto Municipal Nº: 466/2021 e Portaria Municipal 02190421/2021 e baseou-se no Diagnóstico Situacional do Suicídio em Farias



Brito/CE e pretende ser um documento estratégico norteador para direcionar ações de prevenção ao suicídio durante dois anos de 01 de janeiro de 2022 a 31 de dezembro de 2023.

Cabe ressaltar, que o suicídio é um problema de saúde pública que pode ser evitado, mas para isso, demanda que todas as Políticas públicas, saúde, educação, assistência social, entre outros, e toda a sociedade engajem-se na implementação de serviços específicos, ações e estratégias para a prevenção, identificação e cuidado das pessoas com comportamento suicida. E o primeiro passo é planejar essas ações. Sendo assim, este Plano vem para direcionar as ações do poder público com este foco.

2. CARACTERIZAÇÃO DO MUNICÍPIO DE FARIAS BRITO

2.1. Aspectos territoriais e ambientais

O Município de Farias Brito, originou-se do município Assaré, sendo criado em 1890 e era chamado de Quixará, um topônimo de origem indígena. Antigamente era campo de atividade da valente tribo Cariús, que habitava grande parte da zona sul do Ceará e sertão pernambucano. (IBGE, 2010). A mudança do nome para Farias Brito¹ ocorreu pela Lei Estadual Nº 2.194, de 15 de dezembro de 1953.

Esta cidade está localizada na região administrativa número 19, mesoregião sul cearense, na microrregião de Caririçu, faz parte da região Metropolitana do Cariri, se encontra distante de Fortaleza em torno de 475 km (via BR 230/CE). Tem coordenadas geográficas: Latitude: 6° 55' 50" e Longitude: 39° 33' 56". Limita-se com os municípios;

¹ Em homenagem ao filósofo Raimundo de Farias Brito, nascido em 24 de julho de 1862, em São Benedito/CE, faleceu em 16 de janeiro de 1917, no Rio de Janeiro/RJ) foi um escritor e filósofo e um dos maiores nomes do pensamento filosófico brasileiro e autor de uma das maiores obras filosóficas produzidas em nosso país, onde identificou os planos do conhecimento e do ser, voltando dogmaticamente à metafísica tradicional, de caráter espiritualista. (Equipe Brasil Escola, Acesso em 24 de jan. de 2020)

ao sul: Crato, Nova Olinda; ao leste Várzea Alegre e Caririaçu, ao norte: Várzea Alegre, Cariús e Tarrafas e ao oeste: Tarrafas, Altaneira e Assaré. Atualmente a cidade se divide em quatro distritos: Farias Brito (sede), Cariutaba, Nova Betânia e Quincuncá. (IPECE, 2016)

A cidade tem uma unidade territorial em 2020 de 530,540km², altitude: 320 metros. De acordo com o último censo do IBGE de 2010 o esgotamento sanitário era de 12,1%, arborização de vias públicas era de 88,4% e a urbanização de vias públicas de 2,1%.

O bioma é a Caatinga e o Clima é tropical quente semiárido e tropical quente semi-árido brando, com chuvas de janeiro a abril, precipitação pluviométrica (acumulado em 2018) foi de 1.207,6 mm. De acordo com o site oficial do município:

Apresenta um clima Tropical semiárido brando, tendo temperatura variável entre 22 e 32 graus centígrados, sendo mais frequente a temperatura de 28 graus. A época invernososa (quando acontece) vai de janeiro a abril, escasseando em maio; em junho começa o verão, que se prolonga até dezembro, costumando haver trovoadas entre os meses de janeiro – abril e novembro – dezembro. O município apresenta como acidentes geográficos a Serra do Quincuncá, Rio Cariús, Riachos do Romão, Contendas e Foveiras. Sobre o aspecto das riquezas naturais, ocorrem apenas as jazidas calcárias e argila plástica, no reino mineral, e, no reino vegetal, extração de madeiras para uso fabril e doméstico. (Prefeitura Municipal de Farias Brito/CE, 2020).

Com relação a sua hidrografia:

Pertence a região hidrográfica do Alto do Jaguaribe em uma área muito pequena, na divisa com o município de Caririaçu e Crato, pertence a região hidrográfica do Salgado, essa área corresponde a menos de 3% da área territorial do município. A hidrografia do município é composto pelo Rio Cariús e alguns afluentes de destaque como os Riachos da Favoeira, do Barriga, do Riacho da Roça, da Fortuna, D'água branca e dos Ferreiras. O Rio Cariús, que nasce em Santana do Cariri, banha todo o município desde a divisa com o município de Nova Olinda até a divisa com Cariús. (FARIAS BRITO, abril de 2015, p.4)

O relevo é depressão Sertaneja e Maciços Residuais, solos lilólicos, podzólico, vermelho-amarelo e terra roxa estruturada similar, vegetação caatinga arbustiva densa,

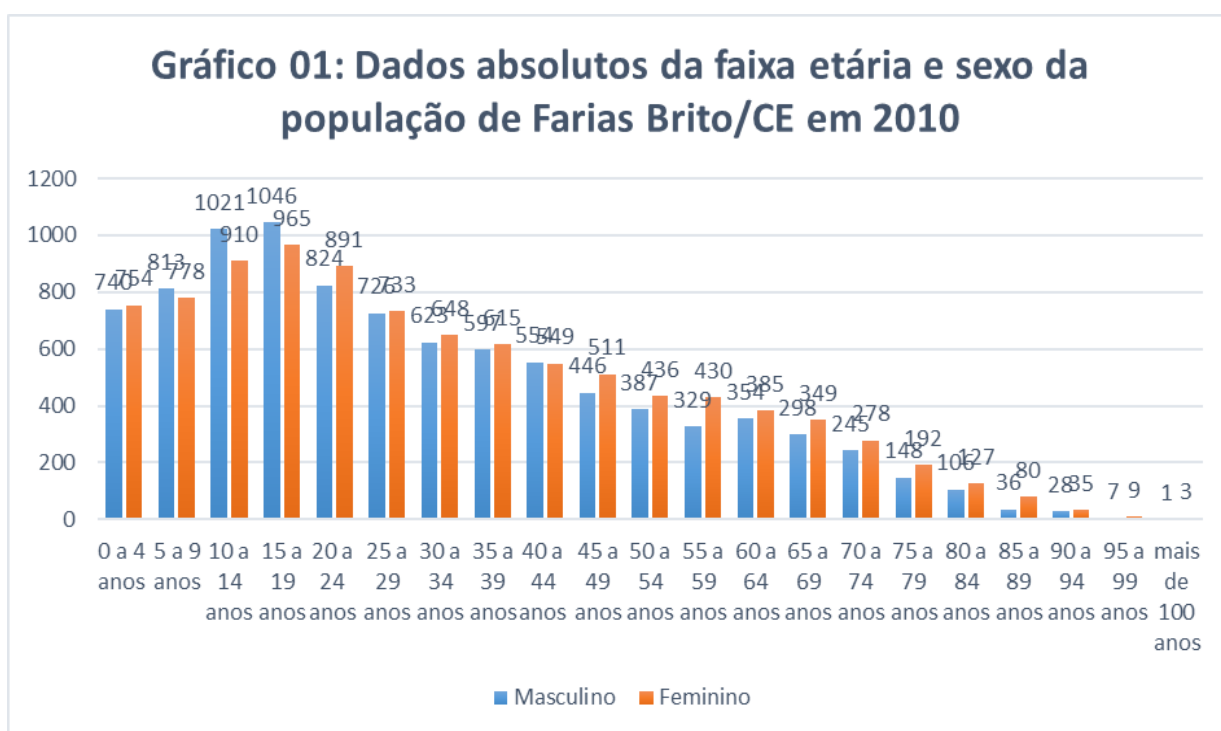
caatinga arbustiva aberta, Cerrado e Floresta Subcaducifolia tropical Pluvial. (IPECE, 2016)

2.2 Aspectos demográficos e sociais

O povo de Farias Brito é designado farias-britense, no site IBGE a quantidade de habitantes em 2021 era de 19.330 pessoas (estimativa). No censo demográfico realizado em 2010, era de 19.007 pessoas, dois por cento da população do estado do Ceará que era: 8.452.381 pessoas, e a densidade demográfica municipal: 37,74hab/ km².

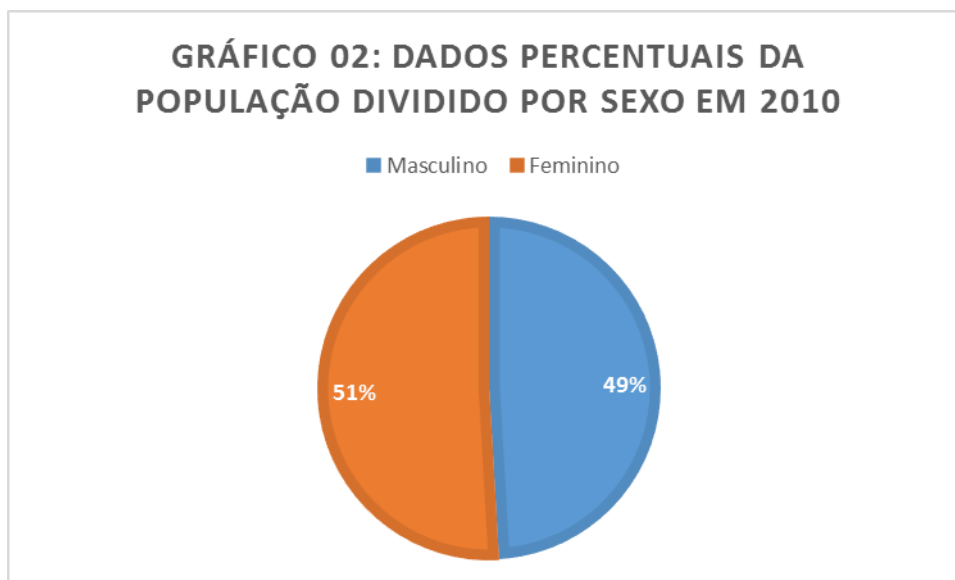
Com relação à população de Farias Brito em 1991 era de 17.625, em 2000: 20.315 e em 2010: 19.007 e a estimativa do IBGE para este ano de 2021 é 19.330 pessoas.

Na parte do Censo Universo Indicadores sociais Municipais temos a representação do percentual da população dividido por idade em 2010, gráfico 01 a seguir.



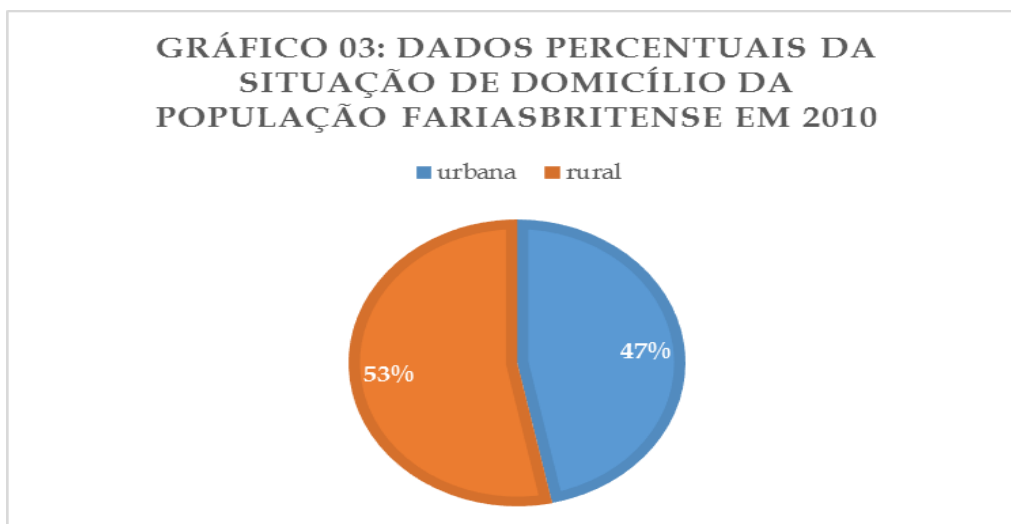
Fonte: Site IBGE Cidades, Censo 2010

Com relação ao sexo, havia em 2010 um total de 9.329 (49%) pessoas do sexo masculino e 9.678 (51%) do sexo feminino como representado no gráfico 02.



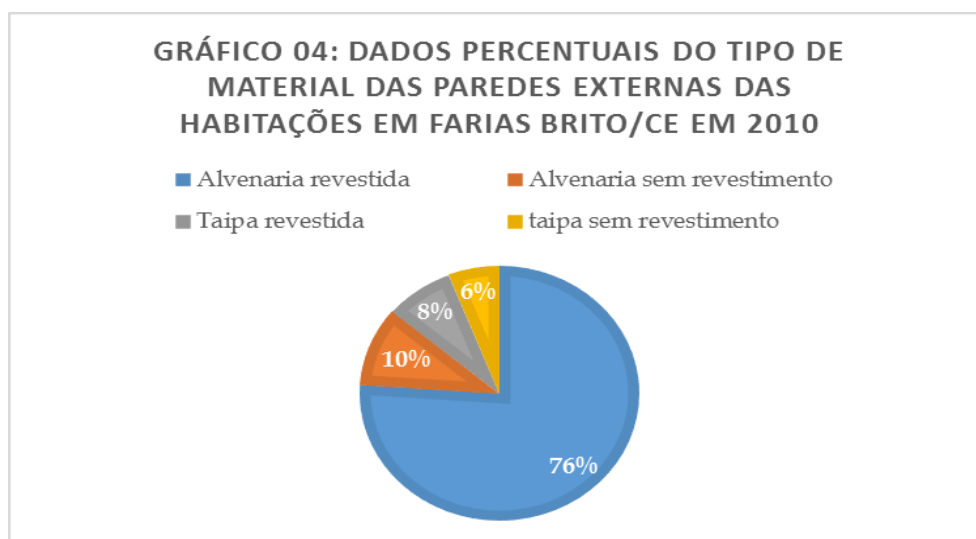
Fonte: IBGE Cidades, Censo 2010

Com relação a situação do domicílio, a população urbana era: 8.871 pessoas e rural: 10.136 pessoas. (Gráfico 03)



Fonte: IBGE, Censo 2010.

Foram recenseados 6.768 domicílios, encontrados os ocupados: 5.399, não ocupados: 1.365 domicílios, tendo como média de moradores nas residências particulares: 3,52 pessoas. O tipo de material das paredes externas, alvenaria com revestimento 4.106.; alvenaria sem revestimento 543; taipa revestida: 429 e taipa não revestida: 319 (Gráfico 04).



2.3 Aspectos econômicos, trabalho e rendimentos

Na economia do município de Farias Brito o PIB – Produto Interno Bruto per capita em 2018 era R\$ 8.195,13.

O IDHM - Índice de Desenvolvimento Humano Municipal² em 2000 era: 0.447 e em 2010 era **0,633** (IDHM Renda: 0,541, IDHM Longevidade: 0,774, IDHM Educação:

² O Índice de Desenvolvimento Humano (IDH) é uma medida resumida do progresso a longo prazo em três dimensões básicas do desenvolvimento humano: renda, educação e saúde. O **indicador educação** refere-se à quantidade média de anos de estudo de uma população. Na **variável saúde**, avalia-se basicamente a taxa de expectativa de vida dos cidadãos de cada país participante. No **quesito renda**, mede-se o valor médio do rendimento dos cidadãos com base na média do Produto Interno Bruto (PIB), que é a soma de toda a riqueza produzida por um país em determinado período (normalmente anual) dividida pelo número de habitantes. O IDH é uma referência numérica que varia entre 0 e 1. Quanto mais próximo de zero, menor é o indicador quanto mais próximo de 1, melhores são as condições para os quesitos: renda, saúde e educação. (MOTA,2020).

0,605). Para comparação o IDH do Brasil em 2000: 0.612 e em 2010: 0.727 e o IDH do estado do Ceará em 2000: 0.541 e em 2010: 0.682.

O Índice de Gini³ do município em 1991: 0,6001, em 2000: 0,5733 e em 2010: 0,5529.

Segundo informações encontradas no site oficial da Prefeitura Municipal de Farias Brito/CE (acesso em 2020), a principal fonte de riqueza do município é agricultura de subsistência, nas culturas de arroz, feijão, milho, amendoim e produtos básicos à economia local, para as áreas comerciais, tem-se a produção de banana e tomate, sendo que outras frutas como: manga e goiaba são para o consumo familiar.

De acordo com o IBGE (informações de 2018) a produção agrícola na lavoura permanente foi de banana (558 toneladas), goiaba (48t), Laranja (7t) mamão (17t) manga (90t). Na lavoura temporária, Arroz (86t), amendoim (123t), Cana-de-açúcar (340t), Fava (528t), feijão (309t), Mandioca (314t) tomate (123t) e milho (4837t).

A venda de galinhas caipiras e carneiros também são predominantes no município. Com relação a atividade pecuária, embora pouco desenvolvidas tem significado econômico local, pois abastece a população no fornecimento de carne e leite. No site refere:

O extrativismo é bastante acentuado por conta da extração da lenha para abastecimento do município de Crato e serve também para alimentar os fornos de produção da cal. A extração do calcário é feita de forma rudimentar, porém a cidade de Farias Brito, destaca-se como uma das maiores produtoras do estado do Ceará. Embora a cal venha de forma industrializada diretamente para o comércio, ainda persiste a produção da Cal ainda de forma rústicas em algumas localidades. O município possui pequenas indústrias além do beneficiamento da cal, como a produção de mel e a fabricação de móveis e mini fabricas de confecções, fábrica de tijolos. O comércio destaca-se no centro da cidade com

³ O **Índice de Gini** - também conhecido como **Coefficiente de Gini** - é um instrumento matemático utilizado para medir a desigualdade social de um determinado país, unidade federativa ou município. Sua importância efetiva-se diante das limitações que outros índices - como o PIB e a renda *per capita* - possuem para medir a distribuição de riquezas. A medição do índice de Gini obedece a uma escala que vai de 0 (quando não há desigualdade) a 1 (com desigualdade máxima), que são dois números cujos valores jamais serão alcançados por nenhum lugar, pois representam extremos ideais. Nesse sentido, quanto menor é o valor numérico do coeficiente de Gini, menos desigual é um país ou localidade. (PENA, 2020)

várias lojas dentre elas ressaltamos as lanchonetes, padarias, sorveterias, pequenos supermercados, Agências Bancárias, Cartórios, etc. Observa-se ainda o fluxo da população que se desloca para as cidades circunvizinhas como Crato e Juazeiro do Norte, na busca de outros tipos de produtos não ofertados no nosso município. (Prefeitura de Farias Brito/CE, 2020).

Em 2019, o salário médio mensal dos trabalhadores formais era de 1.7 salários mínimos. O pessoal ocupado era de 1.377 pessoas ocupadas. A proporção de pessoas ocupadas em relação à população total era de 7,1 %. Considerando domicílios com rendimentos mensais de até meio salário mínimo por pessoa, tinha 55,6 %. (IBGE, 2019).

As pessoas de dez anos ou mais de idade, com classe de rendimento nominal mensal, sendo que sem rendimento eram: 6.749 pessoas, até 1/4 salário mínimo 2.430; mais de 1/4 a 1/2 salário mínimo 1393; mais de 1/2 a 1 salários mínimos 4013; mais de 1 a 2 salários mínimos: 961; mais de 2 a 3 salários mínimos 182; mais de 3 a 5 salários mínimos 127; mais de 05 a 10 salários mínimos: 59, Mais de 10 a 30 salários mínimos 9 pessoas.

Tabela 1: Dados absolutos das pessoas de dez anos ou mais de idade, com classe de rendimento nominal mensal em 2010

SITUAÇÃO	PESSOAS
Sem rendimento	6749
Até 1/4 salário mínimo	2430
Mais de 1/4 até 1/2 salário mínimo	1392
Mais de 1/2 a 1 salário mínimo	4013
Mais de 1 a 2 salários mínimos	961
Mais de 2 a 3 salários mínimos:	182

Mais de 3 a 5 salários mínimos	127
Mais de 5 a 10 salários mínimos	59
Mais de 10 a 30 salários mínimos	09

Fonte: IBGE, Censo 2010.

A condição de aposentado ou pensionista do Instituto de Previdência oficial, os economicamente ativos: 874 e não economicamente ativos: 2.341, não eram aposentadas nem pensionistas economicamente ativos: 6.189, não economicamente ativos: 6.537, sem declaração de condição de aposentada ou pensionista economicamente ativos: (IBGE, 2010)

As pessoas com mais de 10 anos de idade economicamente ativa a partir do nível de instrução são: sem instrução e fundamental incompleto: 3.603, Fundamental completo e médio incompleto: 1.389, Médio completo e superior incompleto: 1.656 Superior completo: 417 e não determinado: 04. (IBGE, 2010).

2.4. Aspectos educacionais

Com relação a educação, a taxa de escolarização de 0 a 14 anos de idade (2010) foi de 99,3%. O IDEB⁴ dos anos iniciais do ensino fundamental (até o 5º ano, Rede

⁴ Ideb é o Índice de Desenvolvimento da Educação Básica, criado em 2007, pelo Instituto Nacional de Estudos e Pesquisas Educacionais Anísio Teixeira (Inep), formulado para medir a qualidade do aprendizado nacional e estabelecer metas para a melhoria do ensino. Ideb é calculado a partir de dois componentes: a taxa de rendimento escolar (aprovação) e as médias de desempenho nos exames aplicados pelo Inep. As médias de desempenho utilizadas são as da Prova Brasil, para escolas e municípios, e do Sistema de Avaliação da Educação Básica (Saeb), para os estados e o País, realizados a cada dois anos. As metas estabelecidas pelo Ideb são diferenciadas para cada escola e rede de ensino, com o objetivo único de alcançar 6 pontos até 2022, média correspondente ao sistema educacional dos países desenvolvidos. (MEC, 2020).

pública) [2019] 6,4; dos anos finais do ensino fundamental (do 6º ao 9º ano - Rede pública) [2019] 5,1; Ensino Médio: 3,8.

As Matrículas da educação infantil (2018): 902, matrículas no ensino fundamental (2020): 2.637 matrículas do ensino médio (2020): 771. Os docentes no Ensino Fundamental: 182 e no Ensino Médio 46. O número de estabelecimentos do Ensino Fundamental 14 escolas e número de estabelecimentos do Ensino Médico: 2 escolas.

De acordo com o IBGE (2010) o nível de instrução de pessoas com mais de 10 anos de idade, são: sem instrução e fundamental incompleto 9.851; Fundamental Completo e Médio Incompleto 2928; Médio Completo e Superior Incompleto 2.701. Superior Completo 445, não determinado: 23. Os alfabetizados eram 13.095, de 05 a 14 anos: 2.969; 20 a 29 anos: 2.925; 30 a 39 anos: 1.950; 40 a 49 anos: 1421; 50 a 59 anos: 871; 60 a 69 anos: 547; 70 a 79 anos: 33; 80 a 89 anos: 107; acima de 90 anos: 27. A taxa de analfabetismo da população de 15 anos ou mais de idade em 2000 e em 2010.

A taxa de analfabetismo em 2000 era 36,2% e 2010 27,6%. As pessoas de 15 anos ou mais de idade que não sabem ler e escrever em 2010, de 15 anos ou mais: 3.865, sendo de 15 a 24 anos: 165, de 25 a 39 anos: 688, de 40 a 59 anos: 1.350, de 60 anos ou mais: 1.662. Neste sentido, observa-se que 62% dos analfabetos eram de pessoas acima de 60 anos.

Em 2018 no ensino básico, as matrículas no ensino infantil, creche 375, pré-escola 527, Ensino fundamenta: 12.815, Ensino médio: 844. Os docentes do Ensino infantil: 59, Ensino fundamenta: 1.182, Ensino médio: 46 e as escolas do Ensino infantil: 15, Ensino fundamental: 17 e Ensino médio: 02. Os estabelecimentos educacionais e sua localização:

- E.E.I. Joana Alves Bezerra, Rua Araci Freitas Francelino, Centro.
- E.E.I. Primeiro de Maio, Rua Rosendo Bispo Floriano, Nova Betânia.
- E.E.I. Antônio de Paula Viana, Barreiro do Jorge. Quincuncá.
- E.E.I. Macário Moreira, Vila Quincuncá.
- E.E.I. Marcelino Primo Correia, Rua Antônio Rodrigues, Cariutaba.



- E.E.I. Cicero Rodrigues de Araújo, Vila Lambedouro.
- E.E.I. Raimunda de Sousa Lacerda, Vila Lamajú.
- E.E.I.F. Professora Maria Gracildes Ribeiro, Rua João Ribeiro da Silva, Nova esperança
- E.E.I.F. Antão Pereira e Silva, Vila Umri, Quincuncá.
- Face de Cristo Centro Educacional, Rua Francisco Alves Branco, Centro.
- E.E.I.F. Zas-Tras, Rua Manoel de Almeida, centro, privada.
- E.E.I.F. Joaquim Pereira de Sousa, Sitio Sousa
- E.E.I.F. Duque de Caxias, Vila Lagoa Seca, Quincuncá.
- E.E.I.F. Isaac de Alcantara Costa, Sitio Caras.
- E.E.I.F. Mananes Pereira de Alcantara, Sítio Cipó.
- E.E.F. Antônio Paes de Andrade, Rua Antônio Liberalino de Meneses, Bairro: Centro.
- E.E.F. Santa Barbara, Rua São Vicente de Paula. Bairro; Alecrim.
- E.E.F. Maria Carmosina Pinheiro Rodrigues, Travessa Enoch Rodrigues, Bairro: Centro.
- E.E.F. Evaldo Gonçalves de Pinho, Vila Monte Pio.
- E.E.F. Pedro Fernandes de Alcantara, rua Dalice de Oliveira
- E.E.F. Francisco Castelo de Castro, Av. Manoel Neres de Oliveira, Nova Betânia.
- E.E.F. Cosmo Alves Pereira, Rua Ladislau Pereira, Vila Quincuncá.
- E.E.F. Joaquim Ferreira dos Santos, Vila Barreiro do Jorge, Quincuncá.
- E.E.F.M. Getúlio Vargas, Rua Professora Maria Stella Pereira, Centro.
- E.E.M. Gabriel de Moraes, Rua Liroma Fernandes de Oliveira, Nova Esperança

2.5. Aspectos da saúde

A mortalidade Infantil em 2019 era de 11,24 óbitos por mil nascidos vivos Internações por diarreia [2016] 0,5 internações por mil habitantes e estabelecimentos de Saúde SUS [2009]: 15 estabelecimentos.

Em 2017 óbitos do sexo masculino: 66 e feminino: 50, grupo de idade menos de 1 ano: 3, de 15 a 19 anos: 04, de 20 a 29 anos: 6, de 30 a 39 anos: 6, de 40 a 49 anos: 2, 50 a 60 anos: 10, 60 a 69 anos: 14, 70 a 79 anos: 25, 80 anos mais: 46.

As causas das mortes, algumas doenças infecciosas e parasitaria: 03, neoplasmas (tumores): 16, doenças endócrinas, nutricionais e metabólicas: 04, transtornos mentais e comportamentais: 03, doenças do sistema nervoso: 05, doenças do aparelho circulatório: 30, doenças do aparelho respiratório: 15, doenças do aparelho digestivo: 06, doenças da pele e do tecido subcutâneo: 02, doenças do aparelho geniturinário: 04, gravidez, parto e puerpério: 01, algumas afecções originadas no período perinatal 03, Sintomas, sinais e achados anormais em exames clínicos e de laboratório, não classificados em outra parte 04, Causas externas de morbidade e mortalidade: 20. As duas principais causas de morte doenças no sistema circulatório 30: são 16 homens e 14 mulheres, causas de morte externas 20: são 19 com homens e 1 com mulher e a terceira neoplasmas 16: foi igual 8 homens e 8 mulheres e a quarta maior causa de morte, doenças no sistema respiratória:15, sendo homens: 06 e mulheres: 09.

As pessoas com deficiência pesquisada de 10 anos ou mais anos de idade 15.947, segundo o tipo de deficiência:

- Auditiva não consegue de modo algum: 53, grande dificuldade: 372, alguma dificuldade: 989.
- Mental/intelectual: 327, não consegue de modo algum: 76, grande dificuldade: 835, alguma dificuldade:1.270
- Visual não consegue de modo algum: 61, grande dificuldade: 954, alguma dificuldade: 2.819

- Sem declaração de deficiência: 5
- Com nenhuma dessas deficiências:13.746

Há no município nove postos de Saúde, sendo nas seguintes localidades:

- Posto de Saúde de Cariutaba, distrito de Cariutaba, S/N, Bairro: Zona Rural.
- Posto de Saúde de Caras, Distrito de Caras, S/N, Bairro: Zona Rural.
- Posto de Saúde de Lamajú, Vila Lamajú, S/N, Bairro: Zona Rural.
- Posto de Saúde do Barreiro do Jorge, S/N, distrito do Quincuncá, Zona rural
- Posto de Saúde de Lambedouro, Sítio Lambedouro, S/N. Bairro. Zona Rural.
- Posto de Saúde de Quincuncá, Distrito de Quincuncá, Zona rural.
- Posto de Saúde de Nova Betânia, distrito de Nova Betânia, S/N, Bairro Zona rural.
- Posto de Saúde Sede II, Rua João Pereira de Araújo, Bairro: Nova Esperança.
- Centro de Saúde Paulo Sarasate, Rua Aracy Freitas Francelino, Boa vista.

Há uma unidade mista de saúde, com equipe multidisciplinar: médico clínico geral, médico especialista, ginecologista, enfermeiros, técnico de enfermagem, técnico em radiologia, técnico em gesso, auxiliar de serviços gerais.

Também há um CAPS adulto - Centro de Apoio Psicossocial, equipe composta por equipe multidisciplinar: um médico psiquiatra, uma coordenadora, uma psicóloga, uma Assistente social, um terapeuta ocupacional, um enfermeiro, um especialista em saúde mental, um técnico de enfermagem, um técnico administrativo, uma artesã e um auxiliar de serviços gerais.



Há um Centro de Reabilitação, chamado Centro de Reabilitação Albino Oliveira, composto por equipe multidisciplinar com médico, enfermeiro, fisioterapeuta, psicólogo e um Centro de Atendimento e Inclusão social - CAIS que atende crianças com deficiência e conta com equipe multidisciplinar composta por três fisioterapeutas, um psicólogo, um terapeuta ocupacional e um nutricionista.

2.6 Aspectos da Assistência Social

Na Política Nacional de Assistência Social define que municípios que possuem até 20 mil habitantes é considerado de pequeno porte I, sendo que em 2010 Farias Brito tinham 19.007 habitantes considerado assim dentro deste porte. A PNAS define:

Entende-se por município de pequeno porte 1 aquele cuja população chega a 20.000 habitantes (até 5.000 famílias em média). Possuem forte presença de população em zona rural, correspondendo a 45% da população total. Na maioria das vezes, possuem como referência municípios de maior porte, pertencentes à mesma região em que estão localizados. Necessitam de uma rede simplificada e reduzida de serviços de proteção social básica, pois os níveis de coesão social, as demandas potenciais e redes socioassistenciais não justificam serviços de natureza complexa. Em geral, esses municípios não apresentam demanda significativa de proteção social especial, o que aponta para a necessidade de contarem com a referência de serviços dessa natureza na região, mediante prestação direta pela esfera estadual, organização de consórcios intermunicipais, ou prestação por municípios de maior porte, com cofinanciamento das esferas estaduais e federal. (BRASIL, PNAS, 2014, p. 45)

O município possui em 2021 uma Secretária Municipal de Assistência Social, dois CRAS, um na zona rural, outro na sede, um CREAS na sede, um Setor de Cadastro Único e Programa Bolsa Família, um Conselho Tutelar e um Programa Criança Feliz.

O CRAS na zona rural, chama-se CRAS Francisco Bezerra da Silva (conhecido como CRAS Quincuncá), equipamento próprio do município, localizado na Rua Ladislau Pereira S/N. Apresenta uma estrutura de acordo com as normas de acessibilidade da ABNT - Associação Brasileira de Normas Técnicas, possui uma recepção, uma sala para atendimentos individuais, uma sala da coordenação, uma sala

para grupos, cantina, quatro banheiros, sendo dois para homens e dois para mulheres e um banheiro acessível para pessoa com deficiência e mobilidade reduzida e um almoxarifado. (Censo SUAS 2021)

Este CRAS contempla toda região serrana da Vila Quincuncá, Vila Barreiro do Jorge, Vila Lagoa Seca, Vila Umari, Sítio Timbaúda I e II, Sítio Gravatá, Sítio Ribeirinha, Sítio Gameleira, Sítio Antas, Açude dos Martins, Sítio Trapiá, Sítio Aroeira, Sítio Extrema, Sítio Coberto, Sítio Cachoeira do Peru, Sítio Açude grande, Sítio Sisudo, Sítio Cajuí e Serra do Padre Cícero. Residem no território 1.278 famílias, um total de 3.430 pessoas, sendo: 1.705 homens e 1.725 mulheres, desses 204 possuem idade entre 0 a 3 anos 135 de 3 a 6 anos de idade, 567 entre 7 a 14 anos: 251 entre 15 a 17 anos de idade e 673 entre 18 a 29 anos: 1.096 entre 30 e 59 anos e 557 com mais de 60 anos (IBGE, 2010).

OS Serviços, benefícios, programas e projetos ofertados neste CRAS em maio de 2021 são: PAIF – Serviço de Proteção e Atendimento Integral à Família, divididos em PAIF individual e PAIF de grupos (Grupos PAIF com Gestante no Barreiro do Jorge, Grupo do PAIF com gestantes na Vila Quincuncá, PAIF do SCFV da Vila Quincuncá, PAIF do SCFV do Barreiro do Jorge, Grupo de mulheres do PAIF da Vila Lagoa Seca e Grupo de Mulheres do PAIF da Vila Umari); SCFV – Serviço de Convivência e Fortalecimento de Vínculos de 0 a 3 anos (um na Vila Quincuncá), SCFV de 03 a 06 anos de idade (um na Vila Quincuncá e outro Vila Umari), SCFV de 07 a 12 anos de idade (um na Vila Quincuncá), SCFV de 12 a 17 anos de idade (um na Vila Barreiro do Jorge), SCFV para Pessoa Idosa (Um na Vila Quincuncá, com encontros quinzenais, e um na Vila Lagoa Seca, com encontros mensais); Benefícios eventuais que contempla situação de vulnerabilidade temporária, auxílio natalidade, auxílio mortalidade e calamidade pública e PAFS – Projeto Atividade Física e Saúde na Terceira Idade, um na Vila Quincuncá e outro na Vila Umari.

A equipe deste CRAS é formada por uma coordenadora, um Assistente Social uma Psicóloga, quatro orientadores sociais, um auxiliar administrativo, dois auxiliares de serviços gerais e um motorista. (Censo SUAS 2021)

O CRAS na zona urbana, chama-se CRAS Josefa Epifânio de Sousa (conhecido como CRAS Sede), equipamento próprio do município, localizado na Rua Elpidio Ricardo de Carvalho, antigo CSU – Centro Social Urbano. Apresenta uma estrutura de acordo com as normas de acessibilidade da ABNT – Associação Brasileira de Normas Técnicas, possui uma recepção, uma sala para atendimentos individuais, uma sala da coordenação, um sala para coordenação de políticas públicas para as pessoas com deficiência, uma sala para o Programa Criança Feliz, uma cantina, seis banheiros, sendo dois para homens e dois para mulheres e um banheiro acessível para pessoa com deficiência e mobilidade reduzida, dois para profissionais, um almoxarifado, um auditório e uma quadra poliesportiva. Este CRAS contempla Farias Brito (sede), Cariutaba e Nova Betânia, cerca de 15.570 pessoas.

Os serviços, benefícios, programas e projetos ofertados neste CRAS são: PAIF – Serviço de Proteção e Atendimento Integral a Família, divididos em PAIF individual e PAIF de grupos (Grupos PAIF com Gestante da Sede, Grupo do PAIF com mulheres a Sede), SCFV – Serviço de Convivência e Fortalecimento de Vínculos de 0 a 3 anos, SCFV de 03 a 06 anos de idade, SCFV de 07 a 12 anos de idade, SCFV de 12 a 17 anos de idade, SCFV para Pessoa Idosa na sede, com encontros quinzenais; Benefícios eventuais que contempla situação de vulnerabilidade temporária, auxílio natalidade, auxílio mortalidade e calamidade pública. (Censo SUAS 2021)

O CREAS de Farias Brito, situado na Rua Araci Freitas Francelino, Centro, possui o PAEFI – Serviço de Proteção Especial a famílias e Indivíduos, Serviço de Proteção Social à Adolescentes em Cumprimento de medida Socioeducativa de Liberdade Assistida (LA) e de prestação de serviços à Comunidade (PSC). A equipe é composta por uma coordenadora, uma assistente social, uma psicóloga, um advogado, uma educadora social, um auxiliar administrativo e auxiliar de serviços gerais. (Censo SUAS 2021)

O Setor do Cadastro Único e Programa Bolsa Família, situado na Rua Manuel Pinheiro de Almeida, apresenta uma equipe composta por um coordenador, cinco cadastradores e um auxiliar de serviços gerais.

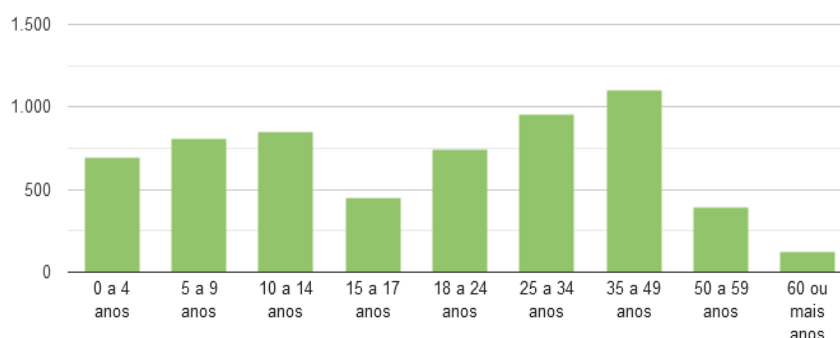
Um Conselho Tutelar da Criança e do adolescente, situada na Rua Manuel Pinheiro de Almeida, apresentam cinco Conselheiros Tutelares, um auxiliar de serviços gerais e um motorista.

No Programa Criança Feliz, com sede no CRAS Josefa Epifânio de Sousa 'Jaci', há oito visitantes sociais e uma Supervisora.

Com relação a população em extrema pobreza, no Censo IBGE 2010 haviam 6.097, no gráfico 05 a seguir tem-se a faixa etária desta população em extrema pobreza.

Gráfico 05: Dados absolutos da população em extrema pobreza por faixa etária, 2010

POPULAÇÃO EM EXTREMA POBREZA POR FAIXA ETÁRIA SEGUNDO CENSO DEMOGRÁFICO DO IBGE 2010



Fonte: IBGE, Censo Demográfico - 2010

Fonte: Relatório de Informações sociais do Ministério da Cidadania, Secretaria Nacional de Inclusão Social e Produtiva Versão do relatório: 05/11/2021 - 11:04:48

No Município, o total de famílias inscritas no Cadastro Único em setembro de 2021 era de 5.128 dentre as quais:

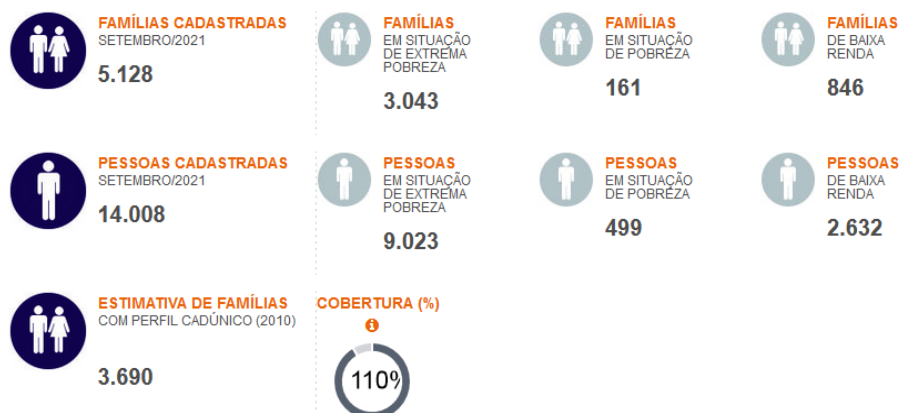
- 3.043 com renda per capita familiar de até R\$ 89,00;
- 161 com renda per capita familiar entre R\$ 89,01 e R\$ 178,00;
- 846 com renda per capita familiar entre R\$ 178,01 e meio salário mínimo;



O MP e a sociedade pela prevenção do suicídio

- 1.078 com renda per capita acima de meio salário mínimo

CADASTRO ÚNICO



Fonte: Relatório de Informações sociais do Ministério da Cidadania, Secretaria Nacional de Inclusão Social e Produtiva Versão do relatório: 05/11/2021 - 11:04:48

O Programa Bolsa Família (PBF) é um programa de transferência condicionada de renda que beneficia famílias pobres e extremamente pobres, inscritas no Cadastro Único. O PBF beneficiou, no mês de outubro de 2021, 3.047 famílias, representando uma cobertura de 100,1 % da estimativa de famílias pobres no município. O valor total transferido pelo governo federal em benefícios às famílias atendidas alcançou R\$ 353.742,00 no mês.

BOLSA FAMÍLIA



Fonte:Ministério da Cidadania, Folha de Pagamento do Programa Bolsa Família (Outubro/2021)



Fonte: Relatório de Informações sociais do Ministério da Cidadania, Secretaria Nacional de Inclusão Social e Produtiva Versão do relatório: 05/11/2021 - 11:04:48

Em relação às condicionalidades, o acompanhamento da frequência escolar, com base no bimestre de novembro de 2019, atingiu o percentual de 99,0%, para crianças e adolescentes entre 6 e 15 anos, o que equivale a 1.926 alunos acompanhados em relação ao público no perfil equivalente a 1.945. Para os jovens entre 16 e 17 anos, o percentual atingido foi de 88,3%, resultando em 399 jovens acompanhados de um total de 452.

Já o acompanhamento da saúde das pessoas (crianças até 7 anos e mulheres de 14 a 44 anos), na vigência de dezembro de 2019, atingiu 94,2 %, percentual equivale a 4.969 pessoas de um total de 5.274 que compunham o público no perfil para acompanhamento da área de saúde do município.

BENEFÍCIOS DE PRESTAÇÃO CONTINUADA



TOTAL DE BENEFICIÁRIOS
PELA FONTE PAGADORA
SETEMBRO/2021

459



TOTAL DE BENEFICIÁRIOS
DO BPC INSCRITOS NO
CADASTRO ÚNICO
SETEMBRO/2021

438



PERCENTUAL DE
BENEFICIÁRIOS DO BPC
INSCRITOS NO CADASTRO
ÚNICO
SETEMBRO/2021

	Beneficiários	Repassado em Setembro/2021	Repassado em 2021*	Repassado em 2020
Pessoas com Deficiência	371	R\$ 408.100,00	R\$ 3.657.500,00	R\$ 4.655.374,75
Idosos	88	R\$ 96.800,00	R\$ 863.500,00	R\$ 1.059.154,57
Total	459	R\$ 504.900,00	R\$ 4.521.000,00	R\$ 5.714.529,32

* Referente aos meses de jan/2021, fev/2021, mar/2021, abr/2021, mai/2021, jun/2021, jul/2021, ago/2021 e set/2021.

RENDA MENSAL VITALÍCIA



TOTAL DE BENEFICIÁRIOS
PELA FONTE PAGADORA
SETEMBRO/2021

8

	Repassado em Setembro/2021	Repassado em 2021*	Repassado em 2020
Total	R\$ 8.800,00	R\$ 81.400,00	R\$ 120.121,00

* Referente aos meses de jan/2021, fev/2021, mar/2021, abr/2021, mai/2021, jun/2021, jul/2021, ago/2021 e set/2021.

Fonte: Ministério da Cidadania

Fonte: Relatório de Informações sociais do Ministério da Cidadania, Secretaria Nacional de Inclusão Social e Produtiva
Versão do relatório: 05/11/2021 - 11:04:48



O MP e a sociedade pela prevenção do suicídio

Com relação as principais violências ou demandas atendidas no CREAS – Centro de Referência Especializado de Assistência Social de Farias Brito tem-se a negligência, violência psicológica, violência patrimonial, violência física e psicológica, abuso sexual e adolescentes em situação de medidas socioeducativas.

No perfil registrado de violências no CREAS de Farias Brito/CE, tem-se que a violência física a maioria das vítimas é do sexo masculino (03) com idade de 00 a 17 anos de idade e uma menina de 12 a 17 anos de idade. A violência Psicológica, as vítimas são meninas (14) com idade de 18 a 59 anos de idade, 65% dos casos de violência são com mulheres.

Observou-se que as maiorias das violências que acometem o sexo masculino são a violência física, violência física e psicológica, Exploração financeira e negligência e que adolescentes que estão em medidas socioeducativas. O resto das violências especialmente violência psicológica e abuso sexual ocorrem com as meninas.



Fonte: CREAS de Farias Brito, 2021

2.7. Aspectos culturais, religiosos e outros

De acordo com o IBGE (Censo 2010), com relação aos aspectos religiosos o que informaram que não tinham religião: 384, Católica Apostólica romana:17.143, Católica Ortodoxa: 11 Evangélica: 1.398, desses não determinada: 68, Missionária: 461, Adventista: 80, Batista 365, Presbiteriana, 16, Pentecostal 869, Assembleia de Deus: 619, Congregação Cristã do Brasil 188, outras 62, não determinada e múltiplo pertencimento 16, religiosidade não determinada ou mal definida 16, novas religiões orientais: 4, Igreja Messiânica Mundial: 04, Testemunhas de Jeová: 46, outras religiosidades Cristãs: 05.

Na serra do Quincuncá há um templo religioso da comunidade católica, edificada em 1962, após a demolição da antiga capela ocorrida no ano de 1951. Este templo é dedicado ao padroeiro da comunidade, São José, que é festejado anualmente no dia 19 de março. Existem também outras três igrejas evangélicas, sendo 01 Assembleia de Deus, 01 Congregação Cristã no Brasil e 01 Igreja Presbiteriana. A Farinhada também faz parte do repertório cultural da comunidade, esta que por muitos anos fora uma das principais fontes de renda da comunidade, tem suas marcas ainda preservadas graças a poucas famílias que continuam com o costume de plantar e beneficiar a mandioca. A padroeira da cidade é Nossa Senhora da Conceição, sendo feriado município no dia 20 de dezembro.

Há uma Secretária de Cultura, esporte e juventude que coordena e articula serviços culturais, de esporte e ações para a juventude.

Há um Secretária de Agricultura que coordena o Programa Cistenas, Programa de Aquisição de Alimentos e Programa fomento as atividades produtivas rurais, etc. A seguir se encontram na figura dados sobre esses programas.



PROGRAMA CISTERNAS – ÁGUA PARA CONSUMO, PRODUÇÃO E ESCOLAR



ÁGUA PARA CONSUMO
AGOSTO/2021

1.568



ÁGUA PARA PRODUÇÃO
AGOSTO/2021

232



CISTERNA ESCOLAR
AGOSTO/2021

8

Fonte: Ministério da Cidadania, Secretaria Nacional de Inclusão Social e Produtiva

PROGRAMA DE AQUISIÇÃO DE ALIMENTOS (PAA)



AGRICULTORES FAMILIARES
2011 - 2020

115

JANEIRO - DEZEMBRO 2021

29



RECURSOS PAGOS
2011 - 2020

R\$ 730.595,68

JANEIRO - DEZEMBRO 2021

R\$ 39.261,55

Fonte: Ministério da Cidadania, Secretaria Nacional de Inclusão Social e Produtiva

PROGRAMA DE FOMENTO ÀS ATIVIDADES PRODUTIVAS RURAIS



FAMÍLIAS BENEFICIÁRIAS
2012 - 2020

336

JANEIRO - DEZEMBRO 2020

0

Fonte: Ministério da Cidadania, Secretaria Nacional de Inclusão Social e Produtiva

Fonte: Relatório de Informações sociais do Ministério da Cidadania, Secretaria Nacional de Inclusão Social e Produtiva Versão do relatório: 05/11/2021 - 11:04:48

2.8. Situação do Suicídio em Farias Brito e o Programa Vidas Preservadas

Nos meses de maio e junho de 2021 foi construído o Diagnóstico Situacional do Suicídio em Farias Brito, uma ferramenta importante para conhecer como se encontra a situação do suicídio no município, bem como compreender, especialmente, como se encontra a saúde mental dos adolescentes, tendo em vista que o município aderiu em março de 2021 ao “Programa Vidas Preservadas”.

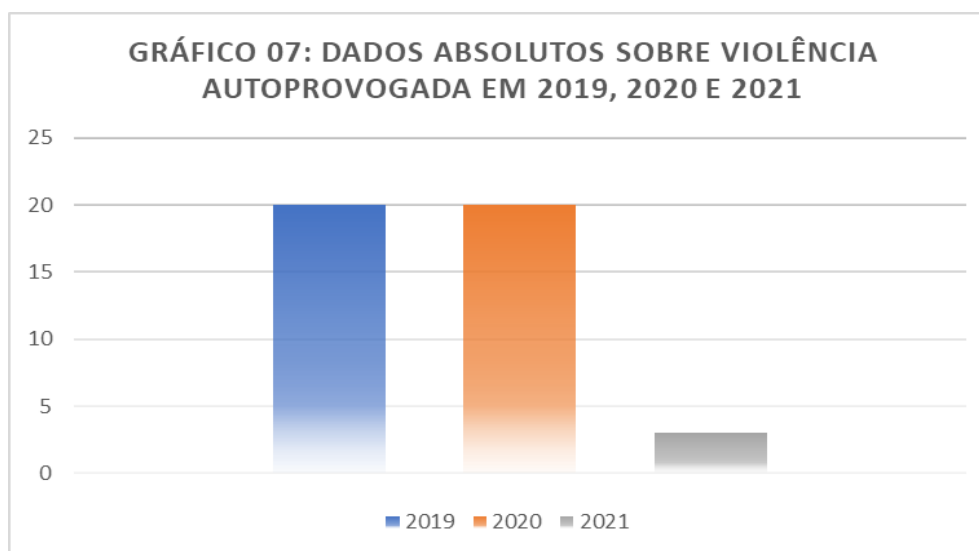
Para realizá-lo foram consultadas fontes secundárias, como o IBGE, SAGI/MC - Secretaria de observatório do PNE - Plano Nacional de Educação; fontes primárias junto as Secretarias que há no município, tais como: Saúde, Assistência Social e Educação. Pesquisa nos prontuários do CAPS - Centro de Atenção Psicossocial que



O MP e a sociedade pela prevenção do suicídio

estão ativos no ano de 2021 e Pesquisa quantitativa e qualitativa aos alunos das escolas do município através do Google Formulários.

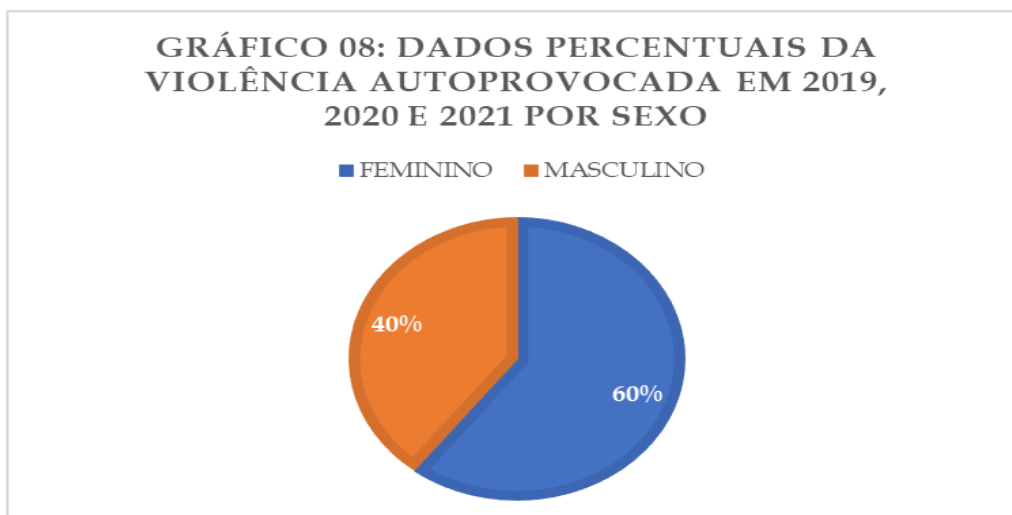
Algumas informações encontradas com relação ao número de violência autoprovocada, de janeiro de 2019 a maio de 2021 notificados pelo Hospital Geral de Farias Brito forma 43 casos de violência interpessoal autoprovocada, sendo vinte casos em 2019, vinte casos em 2020 e três casos até maio de 2021 (Gráfico 07).



Fonte: CREAS de Farias Brito/CE

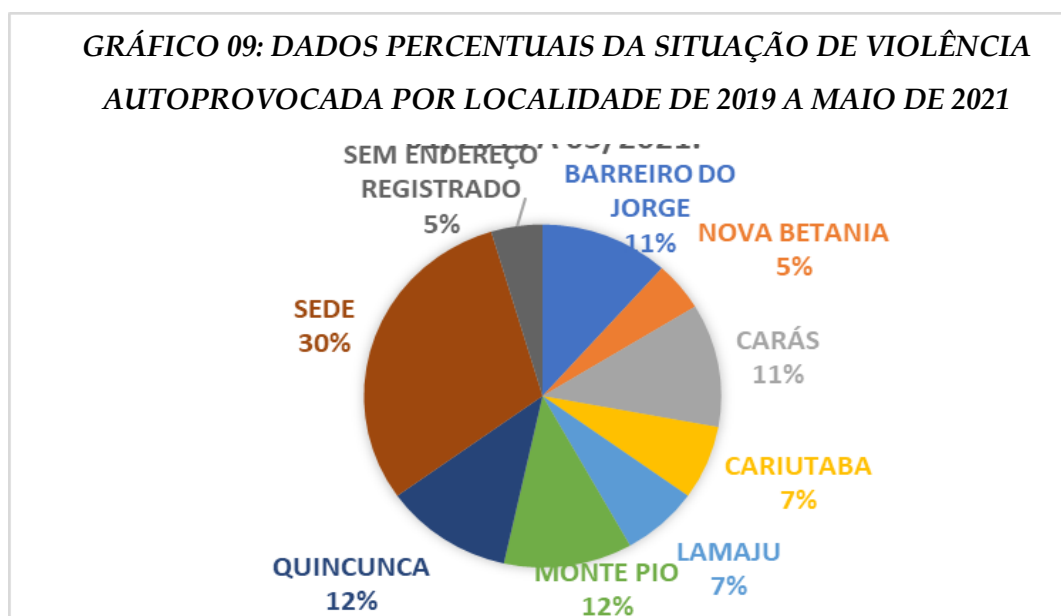
Nota-se que 4,5% da população fariasbritense tem praticado a violência interpessoal autoprovocada, por isso a necessidade e a importância do poder público planejar e realizar ações e estratégias para prevenir e/ou tentar diminuir essa violência e mortes por suicídio.

No gráfico 08 a seguir tem-se os dados dessa violência por sexo, percebendo-se que as mulheres são responsáveis por 60% dos registros.

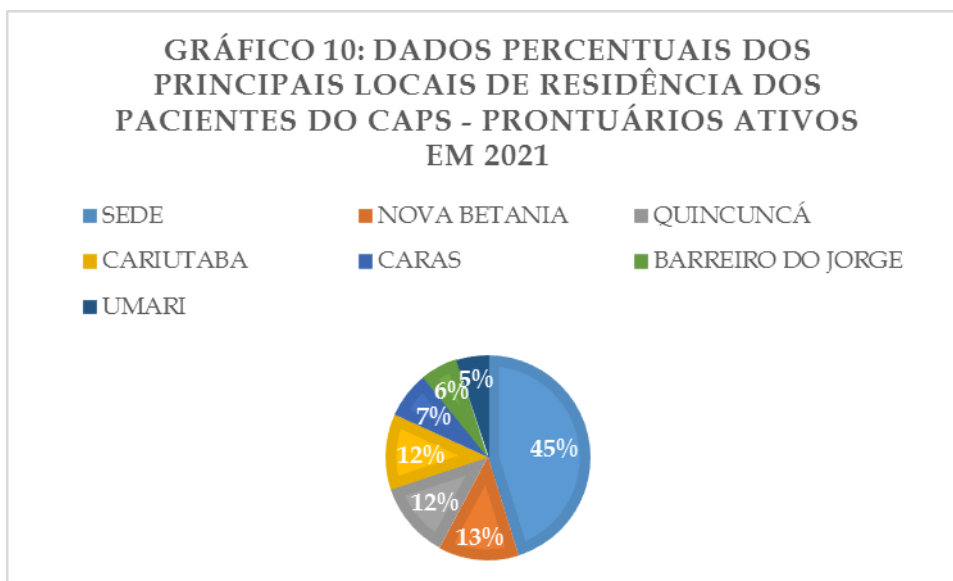


Fonte: Secretaria Municipal de Saúde de Farias Brito, 31 de maio de 2021.

A idade dessas pessoas se encontra entre 20 a 49 anos de idade e as localidades com maior incidência são Sede, Quincuncá e Monte Pio (54%) que é responsável por mais da metade dos casos de violência autoprovocada identificada (Gráfico 09). Com relação aos registros nos prontuários do CAPS ativos em 2021 com relação aos transtornos mentais essas localidades também foram responsáveis por um maior número de casos. (Gráfico 10).



Fonte: Secretaria Municipal de Saúde de Farias Brito, 31 de maio de 2021.



Fonte: Prontuários CAPS de Farias Brito, 2021.

Ainda em pesquisa aos prontuários do CAPS, notou-se que 51% dos acompanhados com transtornos mentais eram mulheres, com idade entre 29 a 51 anos de idade e os três principais transtornos mentais ou CID identificados foram: ansiedade generalizada, ansiedade e depressão e psicose não-orgânica não especificada. (Tabela 01)

TABELA 02: Pacientes do CAPS com CID registrados nos prontuários em 2021, Farias Brito/CE

Nº	CID	QUANTIDADE	ESPECIFICIDADE
1.	F41.1	165	ANSIEDADE GENERALIZADA
2.	SEM REG.	75	
3.	F41.2	72	TRANSTORNO MISTO ANSIOSO E DEPRESSIVO
4.	F29	72	PSICOSE NÃO-ORGÂNICA NÃO ESPECIFICADA
5.	F20.0	47	ESQUIZOFRENIA PARANÓIDE

Fonte: Prontuários CAPS de Farias Brito, 2021.

Tabela 03: Demanda inicial/ sintomas registrados no prontuário do CAPS, sem Cid definido - 2021

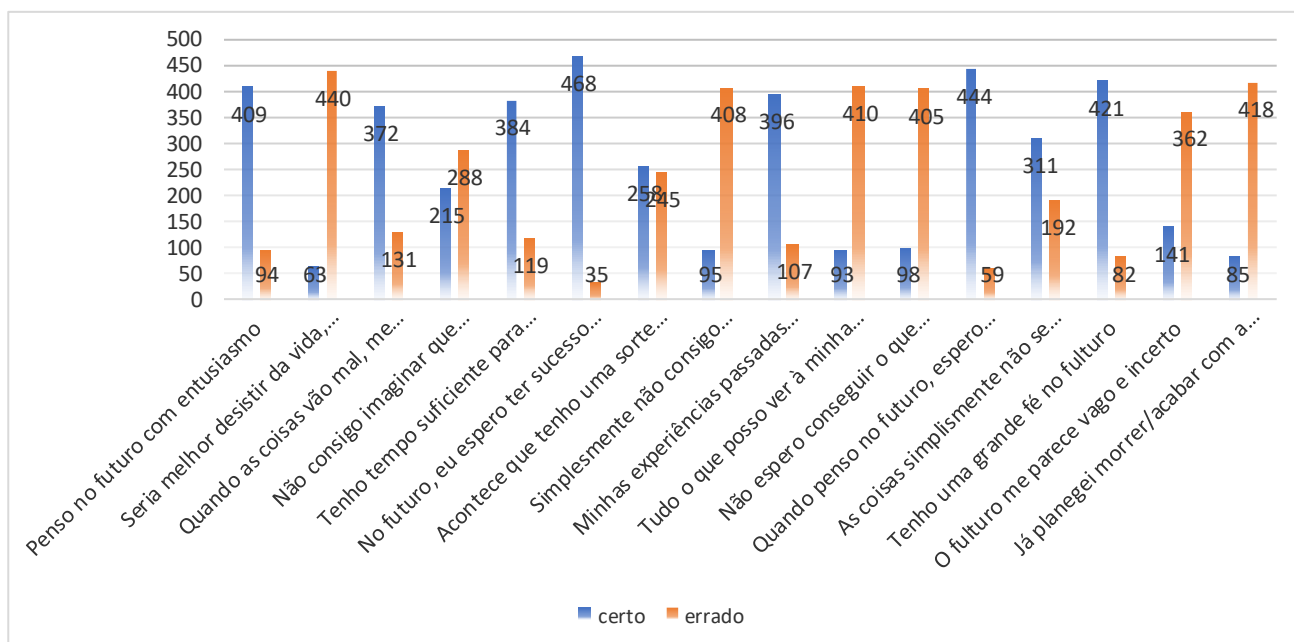
Nº	DEMANDA REGISTRADA NO PRONTUÁRIO	Quantidade
1.	ANSIEDADE	208
2.	DEPRESSAO	144
3.	INSÔNIA	61
4.	IDEAÇÃO SUICIDA	52
5.	ALUCINAÇÕES AUDITIVAS E VISUAIS	43
6.	TENTATIVA DE SUICÍDIO	33
7.	IRRITABILIDADE	26
8.	TRANSTORNO DE PÂNICO	20
9.	ALCOOLISMO	19

Fonte: Prontuários CAPS de Farias Brito, 2021.

Na tabela 03, observa-se que os principais sintomas iniciais registrados foram ansiedade, depressão e insônia. Sendo que a ideação suicida e a tentativa de suicídio se encontram entre a seis principais demandas iniciais registradas nos prontuários.

No gráfico 11 a seguir, tem-se a percepção dos adolescentes do ensino fundamental e médio pesquisados através de um questionário do google formulários, as respostas mais preocupantes foram, dos 503 adolescentes pesquisados: 94 relataram que “não pensam no futuro com esperança e entusiasmo”; 68 acha que “seria melhor desistir da vida, porque nada há que eu possa fazer para tornar as coisas melhores para mim”; 82 “não tem grande fé no futuro”; 141 o futuro parece vago e incerto e 85 adolescentes já planejou morrer/acabar com a própria vida.

Gráfico 11: Dados absolutos sobre as percepções dos adolescentes sobre a vida



Fonte: Pesquisa com alunos das escolas Google

Constatou-se assim que certa de 17% dos adolescentes pesquisados relataram já ter planejado acabar com a própria vida, o que é algo preocupante e necessita de uma atenção da família, sociedade e poder público.

Segundo o relatório da OMS (Organização Mundial da Saúde), divulgado em junho de 2021, o suicídio foi a 4ª causa de morte entre os jovens de 15 a 29 anos, depois de acidentes no trânsito, tuberculose e violência interpessoal.

Foi observando esses dados alarmante da OMS e outros pesquisas, que o Ministério Público do Estado do Ceará, lançou o Projeto “Vidas Preservadas: o MP e a sociedade pela prevenção do suicídio” com o apoio de diversos órgãos públicos, ligas acadêmicas, projetos de extensão e ONGs. O Ministério Público do Estado do Ceará instituiu por meio do ato normativo Nº. 061/2019/PGJCE o Programa vidas preservadas que se destina a promover ações, articulações e parcerias com órgãos públicos e privados, com organizações não governamentais e o voluntariado, tudo com o fim de melhor enfrentar o fenômeno do suicídio no Estado do Ceará.



Neste sentido, o Projeto vidas preservadas foi lançado em 12 de fevereiro de 2021 e em 08 de março de 2021 o município de Farias Brito aderiu comprometendo-se a:

1. Cumprir as recomendações sugeridas pelo Ministério Público;
2. Garantir a participação de servidores do Município em todas as capacitações do programa, responsabilizando-se pelo descolamento ou, enquanto durar as medidas de isolamento social decorrente da pandemia do novo coronavírus, que disponibilize o equipamento necessário para a participação nos cursos por videoconferência.
3. Elaborar, no prazo de 1(um) ano após a assinatura deste termo, o Plano de Prevenção e Posvenção Municipal, com a devida realização de um diagnóstico dos casos de suicídio do município e participação de todas as secretarias municipais, em um trabalho colaborativo e articulado. (Termo de adesão ao Programa Vidas Preservadas, assinado em 08/03/2021)

No dia 06 de abril foi aprovado o Decreto municipal nº: 466/2021 que dispõe sobre a Comissão Municipal Intersetorial de Prevenção ao Suicídio e a Portaria 02190421 de 19 de abril de 2021 que define os profissionais que fazem parte desta comissão. Diante disso, observa-se que este plano de ações é mais uma etapa de concretização e compromisso municipal com este projeto.

3. OBJETIVOS

3.1. Objetivo geral:

Ampliar e fomentar ações para prevenção de tentativas ou mortes por suicídio.

3.2 Objetivos específicos

- Fortalecer ações de promoção a saúde mental;
- Fortalecer ações intersetoriais pela prevenção do suicídio;
- Desenvolver campanhas continuadas e envolvendo a comunidade pela valorização da vida;



- Assegurar a execução, monitoramento e avaliação do Plano Municipal de Prevenção do Suicídio.

4. PLANO OPERACIONAL

Objetivo	Ações	Indicador de impacto	Indicador de resultado	Metas	Produto	Prazo
Fortalecer ações de promoção a saúde mental	Contratar psicólogos e assistente sociais para acompanhar os alunos das escolas públicas da educação básica, efetivando a Lei nº 13.935 de 2019.	Profissionais de saúde mental e assistência social para atender alunos e fortalecer ações em saúde mental nas escolas.	Contratação de profissionais	Garantir 01 psicólogo e 01 assistente social no acompanhamento dos alunos.	Contratação de profissionais da saúde mental e assistência trabalhando com os alunos das escolas públicas.	dez. 2022
Fortalecer ações de promoção a saúde mental	Capacitação dos profissionais na educação básica para identificar, lidar e encaminhar os alunos com suspeita de algum transtorno mental aos equipamentos e profissionais adequados.	Profissionais da educação básica que trabalham diretamente com os alunos estejam capacitados para promover ações em saúde mental.	Nível de conhecimento sobre a temática dos profissionais da educação.	90% dos profissionais da educação capacitados	Profissionais da educação sensibilizados e habilitados para trabalhar com a temática e encaminhar adequadamente os alunos aos equipamentos de saúde.	dez. 2022
Fortalecer ações de promoção a saúde mental	Capacitação dos profissionais da saúde, educação e assistência social e outros profissionais que atuam diretamente com crianças e adolescentes	Profissionais da educação, saúde e assistência social capacitados, Todos os profissionais da Assistência Social, educação e saúde que	Nível de conhecimento dos profissionais sobre a temática.	90% dos profissionais capacitados de todos os setores	Profissionais da educação, saúde e assistência social habilitados para trabalhar com a temática	31 mar. 2022

	para uma escuta empática, acolhimento e apoio nas questões de saúde mental, com atenção para o impacto das desigualdades de gênero e raça, por meio de atividades estruturadas.	trabalham diretamente com a população.				
Fortalecer ações de promoção a saúde mental	Implementar um serviço de apoio psicossocial a criança e adolescente ou referenciar as demandas a um serviço existente no município ou em município próximo.	A implementação de um serviço de apoio psicossocial para a população infanto-juvenil.	Crianças e adolescentes atendidos e acompanhados por serviço de apoio psicossocial específicos para elas.	90% das crianças e adolescentes e que necessitam atendidos em serviço de apoio psicossocial.	Implementação do serviço de apoio psicossocial para crianças e adolescentes	out. 2022
Fortalecer ações de promoção a saúde mental	Criar e implementar nas escolas públicas programas escolares baseados em promoção de habilidades sociais e centrados no sentido da vida;	Implementação dos programas em 90% das escolas.	Crianças e adolescentes participando desses programas nas escolas.	100% das escolas com esses programas	Programas escolares para promoção de saúde mental funcionando.	Out. 2023



Fortalecer ações de promoção a saúde mental	A equipe do CAPS criar um plano individual e famílias em saúde mental e acompanhar mais intensamente as pessoas e suas famílias com histórico prévio de tentativas de suicídio, pois essas pessoas são de alto risco para suicídio.	Indivíduos e famílias de pessoas com tentativas de suicídio acompanhadas pelos CAPS	Criação do Plano individual e familiar em saúde mental	90% das famílias com plano criado e acompanhadas.	Maior acompanhamento dos indivíduos em maior risco de suicídio e suas famílias	Dez. 2022
Fortalecer ações intersetoriais pela prevenção do suicídio.	Criar protocolo no Hospital Municipal de notificação de tentativas ou mortes por suicídio e fortalecer intersetorialmente entre saúde, assistência social e educação o fluxo de atendimento dos casos que vão demandar atenção especializada.	Protocolo e fluxo criado, implementado e fortalecendo ações intersetoriais pela prevenção do suicídio.	Fluxo intersetorial de encaminhamento e atendimentos que demandam atenção especializada funcionando como deve.	100% do Fluxo criado e em funcionamento qualitativamente.	Melhorar do envolvimento da rede intersetorial sobre as questões do suicídio.	30 jun. 2022
Fortalecer ações intersetoriais pela prevenção do suicídio.	Incentivar o aumento das notificações de tentativas de suicídio através de campanhas semestrais com a rede	As notificações garantem o conhecimento da rede e conhecimento dos casos de suicídio para todas as	Impedir a subnotificação	100% dos casos notificados	Todos os casos notificados a rede intersetorial	Dez. 2022

	orientando e conscientizando os profissionais de saúde da importância da notificação das tentativas de suicídio, principalmente nos serviços de saúde suplementar, nos serviços especializados de saúde mental e na atenção básica;	políticas setoriais saberem lidar com a problemática e criar diagnósticos sobre essa situação no município.				
Desenvolver campanhas continuadas e envolvendo a comunidade pela valorização da vida	Realizar mensalmente nas comunidades com maior incidência de violência autoprovocada e pessoas com transtornos mentais ações pela saúde mental e valorização da vida.	Desenvolvimento de ações nas comunidades.	Desenvolvimento de pelo menos uma ação mensal pela valorização da vida nas comunidades com maior incidência	Uma ação mensal nas comunidades com maior incidência;	Campanhas pela valorização na vida sendo realizadas nas comunidades.	Dez. 2023
Assegurar a execução, monitoramento e avaliação do Plano Municipal de Prevenção do Suicídio	Formalizar o compromisso dos gestores através de ofícios e envolvê-los através de reuniões trimestrais.	Execução do Plano Municipal de Prevenção ao suicídio	Formalização e reuniões trimestrais com gestores.	Formalização, execução e monitoramento do plano através de reuniões.	Reuniões com os gestores das políticas públicas para monitoramento do plano	Dez. 2023
Assegurar a execução, monitoramento e avaliação do Plano	Criar e aplicar instrumental de avaliação para os profissionais que	Um instrumental de avaliação por secretaria capacitada	Avaliação da execução das ações do plano municipal	85% dos profissionais	Instrumental qualificado e levantamento de dados qualitativos	Dez. 2023

Municipal de Prevenção do Suicídio. participaram e executaram as ações

TOTAL: 3 instrumentais

5. MATRIZ DO PLANO OPERACIONAL

Objetivos	Ações	Meios de verificação	Recursos e orçamentos	Responsáveis
Fortalecer ações de promoção a saúde mental	Contratar psicólogos e assistente sociais para acompanhar os alunos efetivando a Lei nº 13.935 de 2019, que dispõe sobre a prestação de serviços de psicologia e de serviço social nas redes públicas de educação básica.	Contrato assinado. Profissionais trabalhando.	FUNDEB	Secretária de Educação
Fortalecer ações de promoção a saúde mental	Capacitação dos profissionais na educação básica para identificar e encaminhar os alunos com suspeita de algum transtorno mental aos psicólogos da educação ou da saúde.	Fotos, frequências, questionário.	Recursos humanos, profissionais que irão capacitar, recursos audiovisuais, internet, folha de papel ofício, lápis, câmera fotográfica. ----- FUNDEB Fundo Municipal	Secretária de Educação Apoio: Secretária de Saúde
Fortalecer ações de promoção a saúde mental	Capacitação dos profissionais da saúde, educação e assistência social e outros profissionais que atuam diretamente com crianças e adolescentes para uma escuta empática, acolhimento e apoio nas questões de saúde mental,	Fotos, frequências, questionário ou relatos avaliativos	Recursos humanos, profissionais que irão capacitar, recursos audiovisuais, internet, folha lápis, câmera	Secretária de Educação Secretária de Saúde Secretária de Assistência Social.

	com atenção para o impacto das desigualdades de gênero e raça, por meio de atividades estruturadas e sistemáticas.		fotográfica,	
Fortalecer ações de promoção a saúde mental	Implementar um serviço de apoio psicossocial a criança e adolescente ou referenciar as demandas a um serviço existente no município ou em município próximo, neste caso, facilitando o acesso sempre que necessário.	Documentos e fotos do Serviço Implementado	Fundo Municipal de Saúde	Secretaria de Saúde
Fortalecer ações de promoção a saúde mental	Criar e implementar nas escolas públicas programas escolares baseados em promoção de habilidades sociais e centrados no sentido da vida;	Documento do programa, frequência e fotos e relatórios.	FUNDEB	Secretária de Educação
Fortalecer ações de promoção a saúde mental	A equipe do CAPS criar um plano individual e familiar em saúde mental e acompanhar mais intensamente as pessoas e suas famílias com histórico prévio de tentativas de suicídio, pois são de alto risco para o suicídio.	Plano Individual e familiar em saúde mental	Recursos humanos, folhas de papel ofício, impressão, internet, computador <hr/> Fundo Municipal de Saúde	Secretária de saúde CAPS
Fortalecer ações intersetoriais pela prevenção do suicídio.	Definir protocolos no Hospital Municipal para notificação do suicídio e fortalecer intersetorialmente entre saúde, assistência social e educação o fluxo de atendimento dos casos que vão demandar atenção especializada.	Através das fichas de notificação e referências e contra-referências	Recursos humanos, folhas de notificação, impressão, internet, computador. <hr/> Fundo Municipal de Saúde	Secretária de Saúde, Apoio: Secretaria de Educação e Assistência social
Fortalecer ações intersetoriais pela	Incentivar o aumento das notificações de tentativas de	Fotos, Relatórios,	Recursos Humanos	Secretária de Educação

prevenção do suicídio.	suicídio através de campanhas semestrais com a rede orientando e conscientizando os profissionais de saúde da importância da notificação das tentativas de suicídio, principalmente nos serviços de saúde suplementar, nos serviços especializados de saúde mental e na atenção básica;	frequências	Materiais para as campanhas <hr/> Fundo Municipal	Secretária de Saúde Secretária de Assistência Social.
Desenvolver campanhas continuadas e envolvendo a comunidade pela valorização da vida	Realizar mensalmente nas comunidades com maior incidência de violência autoprovocada e pessoas com transtornos mentais ações pela saúde mental e valorização da vida.	Fotos, frequências, questionário ou relatos avaliativos	Recursos humanos, profissionais que irão capacitar, recursos audiovisuais, internet, folha lápis, câmara fotográfica,	Secretária de Educação Secretária de Saúde Secretária de Assistência Social.
Assegurar a execução, monitoramento e avaliação do Plano Municipal de Prevenção do Suicídio	Formalizar o compromisso dos gestores através de ofícios e envolvê-los através de reuniões trimestrais.	Ata de reunião, fotos das reuniões	Recursos humanos, folha, livro de ata, computador, data Show.	Secretária de Educação Secretária de Saúde Secretária de Assistência Social.
Assegurar a execução, monitoramento e avaliação do Plano Municipal de Prevenção do Suicídio	Criar e aplicar instrumental de avaliação para os profissionais que participaram e executaram as ações.	Instrumental avaliativo preenchido	Recursos humanos e instrumental, folha papel ofício, computador, impressora e caneta	Comissão Intersetorial de prevenção ao suicídio



6. MONITORAMENTO E AVALIAÇÃO DO PLANO

O monitoramento e a avaliação de um plano são etapas importantes, pois permite o acompanhamento dos objetivos e metas previstas, possibilitando a identificação de problemas, a revisão de decisões e um redirecionamento das ações.

O monitoramento deste plano ocorrerá pelas representantes da Comissão Intersetorial de prevenção ao Suicídio, cada representante monitorará as ações de sua secretaria vinculada, bem como será formalizado o compromisso dos gestores através de ofícios e buscase-a envolvê-los através de reuniões trimestrais de monitoramento e acompanhamento da execução deste Plano.

No primeiro momento, após capacitação com os profissionais, irá ser avaliado o nível de conhecimento adquirido dos capacitados através de questionários avaliativos e nas reuniões trimestrais com os gestores a Comissão avaliará o comprometimento deles através de participação nas reuniões e entrevistas com os mesmos.

7. REFERÊNCIAS

BRASIL, IBGE Cidades Farias Brito. Disponível em:

<<https://cidades.ibge.gov.br/brasil/ce/farias-brito>>. Acesso em: 01 de abr. de 2020.

BRASIL, IDEP Apresentação. Disponível em: <<http://portal.mec.gov.br/conheca-o-ideb>>. Acesso em 30 de fevereiro de 2020

BRASIL, Ministério da Cidadania. Disponível em:

<<https://aplicacoes.mds.gov.br/sagi/ri/relatorios/cidadania/index.php>>. Acesso em: 1 de nov. de 2021.



BRASIL, PNAS – Política Nacional de Assistência Social – 2015 Disponível em:
http://www.mds.gov.br/webarquivos/publicacao/assistencia_social/Normativas/PNAS2004.pdf

BRASIL, SAGI-MC. MPOS. Disponível em:
<<https://aplicacoes.mds.gov.br/sagi/mops/serv-mapa.php?codigo=230430&sa=1>>.
Acesso em 30 de fevereiro de 2020

BRASIL, SAGI-MC. RI. Disponível em:
<<https://aplicacoes.mds.gov.br/sagi/ri/relatorios/mds/?codigo=230430&aM=0>>.
Acesso em 30 de fevereiro de 2020

BRASIL, PNE. Disponível em:
<<https://www.observatoriodopne.org.br/indicadores/contexto/228>>. Acesso em 30 de fevereiro de 2020.

ESCOLA, Equipe Brasil. "Raimundo de Farias Brito"; *Brasil Escola*. Disponível em:
<https://brasilecola.uol.com.br/biografia/raimundo-farias.htm>. Acesso em 24 de dezembro de 2020

BRASIL. Ranking IDHM Municípios 2010. Disponível em:
<https://www.br.undp.org/content/brazil/pt/home/idh0/rankings/idhm-municipios-2010.html>

MOTA, Hugo. "O que é IDH?"; *Brasil Escola*. Disponível em:
<https://brasilecola.uol.com.br/o-que-e/geografia/o-que-e-idh.htm>. Acesso em 26 de dezembro de 2020.



PENA, Rodolfo F. Alves. "Índice de Gini"; *Brasil Escola*. Disponível em:

<https://brasilecola.uol.com.br/geografia/indice-gini.htm>. Acesso em 30 de janeiro de 2020.

IPECE, Governo do estado do Ceará, Secretaria de Planejamento e gestão Perfil Básico Municipal 2016. Farias Brito/CE.

Município de Farias Brito. Disponível em: <<https://www.cidade-brasil.com.br/municipio-farias-brito.html>>. Acesso em 30 de janeiro de 2020.

