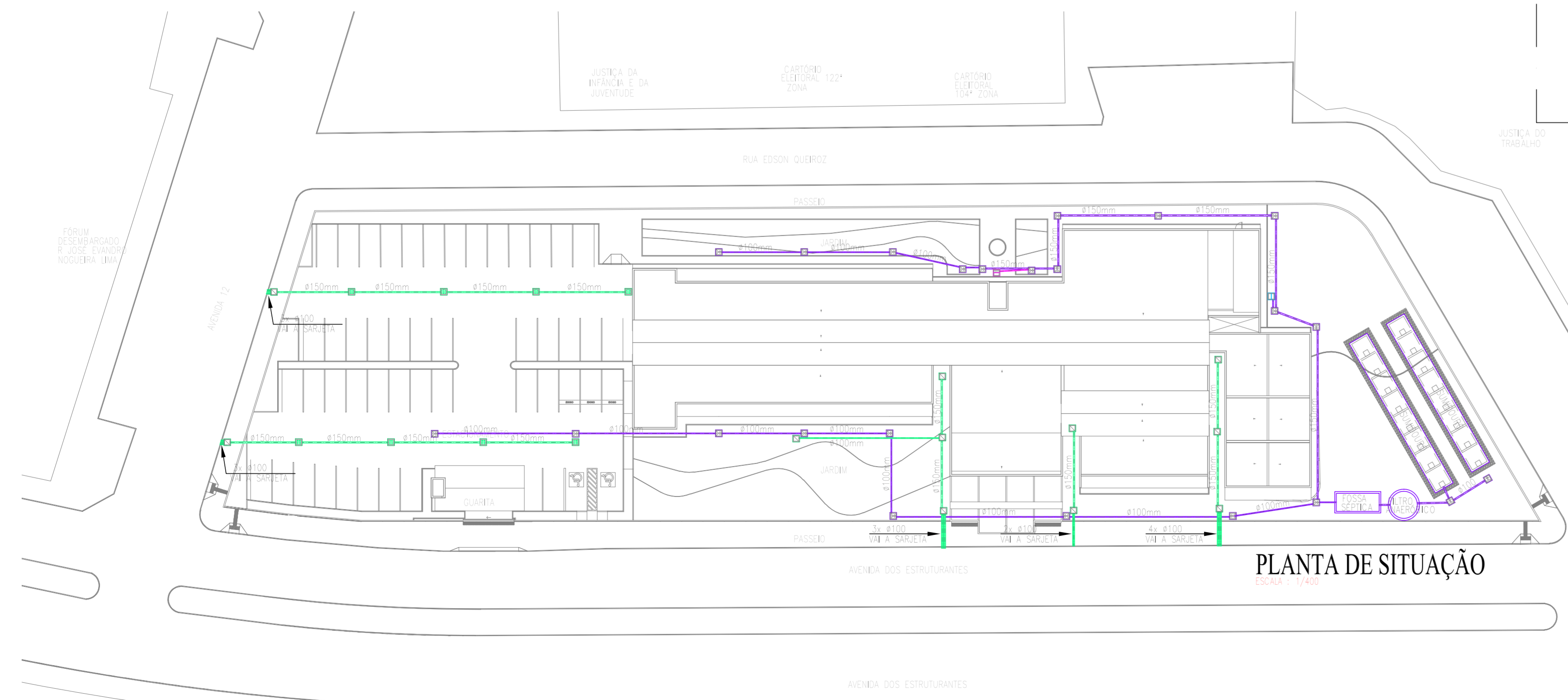
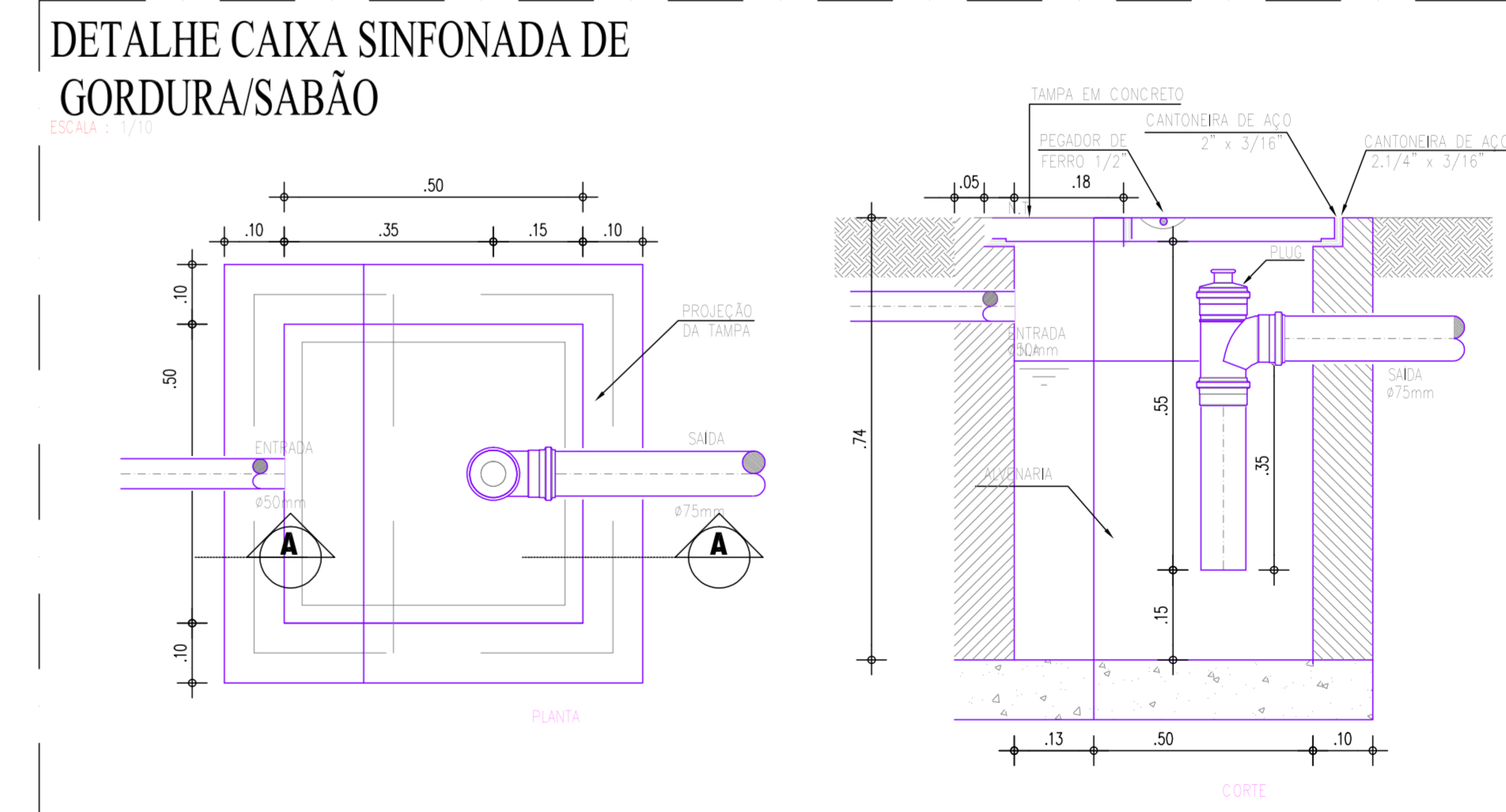
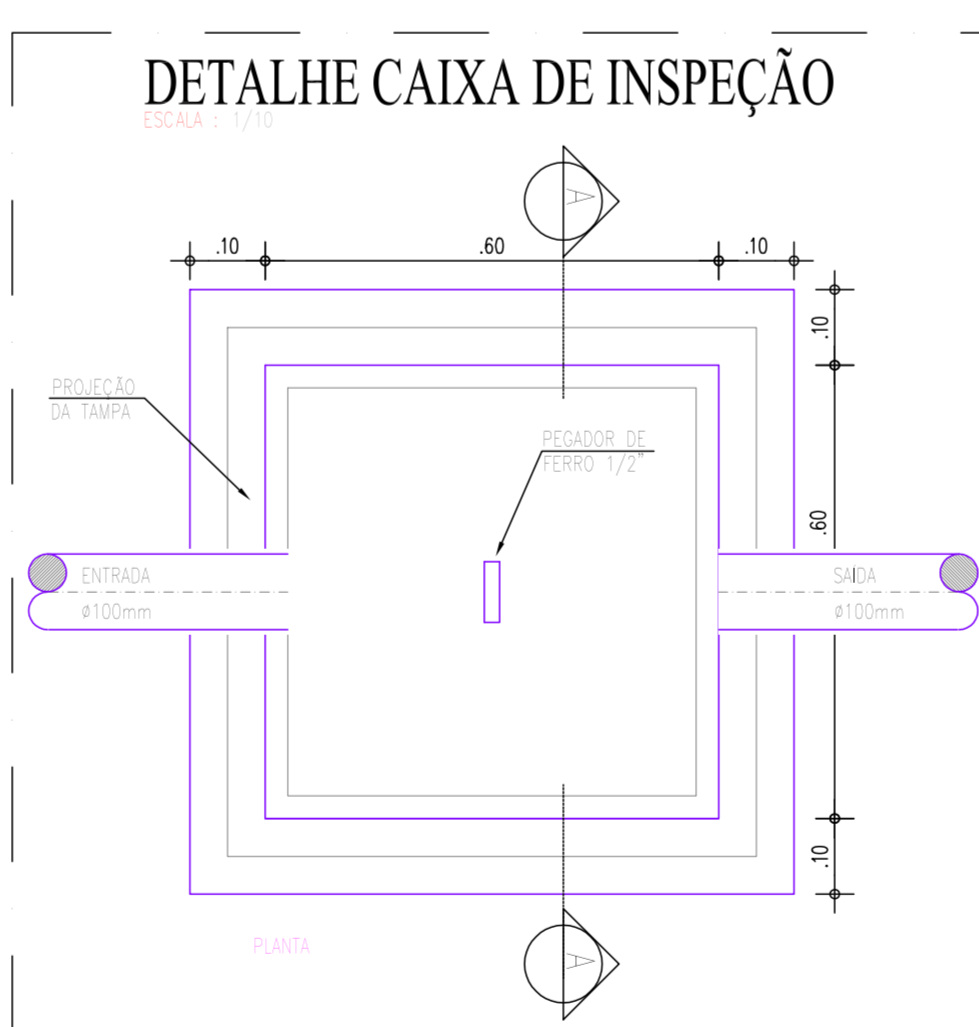
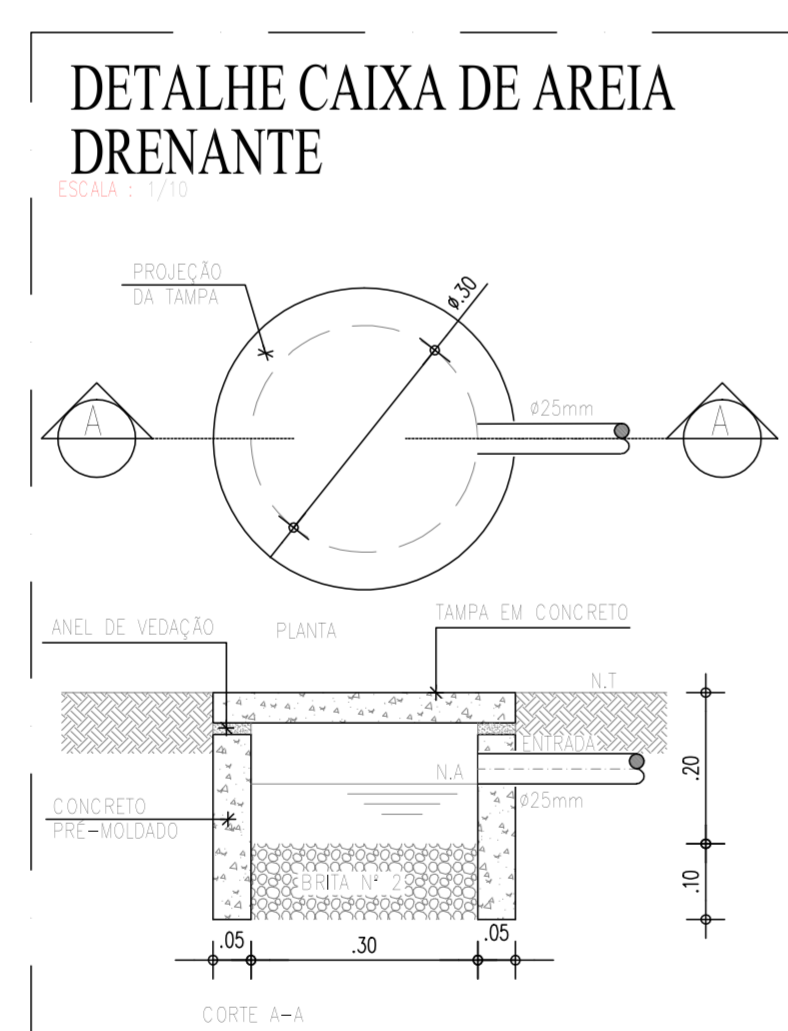
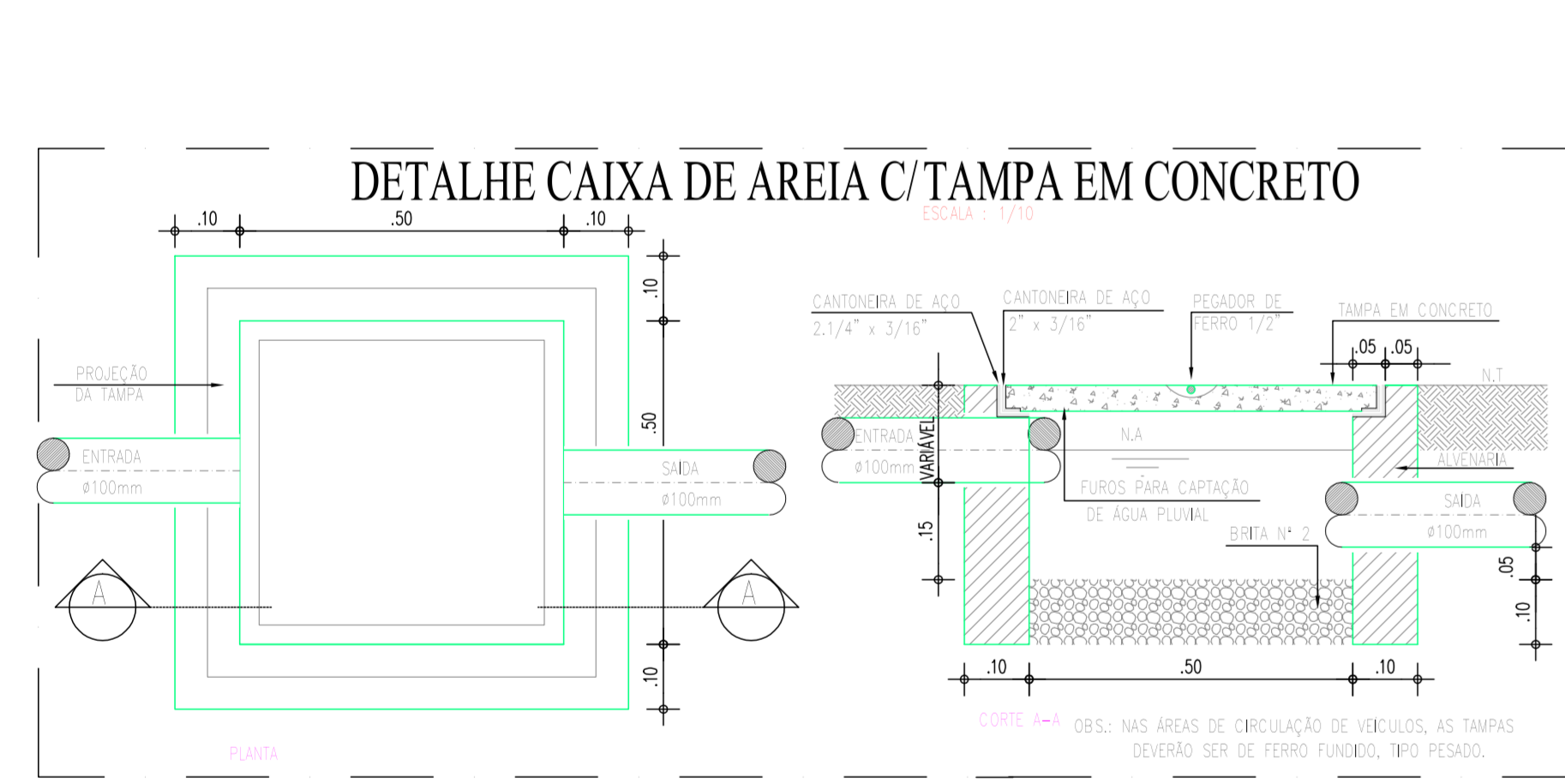



PLANTA BAIXA PAVIMENTO TÉRREO



LEGENDA HIDROSSANITÁRIA

- CANALIZAÇÃO DE ÁGUA FRIA EM PVC SOLDÁVEL EMBUIDA NA ALVENARIA OU SOBRE A LAJE -# INDICADO EM PLANTA.
- - - CANALIZAÇÃO DE ÁGUA FRIA EM PVC SOLDÁVEL NO PISO -# INDICADO EM PLANTA.
- TUBULAÇÃO DE ESGOTO OU ÁGUAS PLUVIAIS EM PVC SÉRIE NORMAL -# INDICADO EM PLANTA.
- CS CAIXA SIFONADA 150x150x60mm EM PVC COM PORTA GRELHA QUADRADA E GRELHA DE FECHAMENTO ESCAMOTEÁVEL (ABRE E FECHA) DE Ø150mm.
- RS RALO SIFONADO CILÍNDRICO 100x40mm EM PVC COM PORTA GRELHA QUADRADA E GRELHA DE FECHAMENTO ESCAMOTEÁVEL (ABRE E FECHA) DE Ø150mm.
- SM SIFÃO METAL CROMADO -# 1x40mm OU 1.1/2"x50mm.
- RV RALO HEMISFÉRICO TIPO "BACAXANT".
- CV-00 COLUNA DE VENTILAÇÃO INDICADO EM PLANTA.
- AP-00 COLUNA DE ÁGUAS PLUVIAIS INDICADO EM PLANTA.
- DR-AC DRENHO DE CLIMATIZAÇÃO.
- /// TUBULAÇÃO QUE SOBE/DESCE/PASSA.
- C CAIXA DE INSPEÇÃO 60x60x40cm EM ALVENARIA COM TAMPA EM CONCRETO.
- CI CAIXA DE AREIA DRENANTE Ø30x30cm EM CONCRETO COM TAMPA EM CONCRETO E FUNDO EM BRITA.
- CA CAIXA DE AREIA 60x60x40cm EM ALVENARIA COM TAMPA EM CONCRETO E FUNDO EM BRITA.
- CS CAIXA DE SABÃO 60x60x40cm EM ALVENARIA COM TAMPA EM CONCRETO.
- CG CAIXA DE GORDURA 60x60x40cm EM ALVENARIA COM TAMPA EM CONCRETO.

OBSERVAÇÕES:

- 1) DECLIVIDADES MÍNIMAS SANITÁRIAS:
 Ø100mm = INCL=1,0%
 Ø50mm = INCL=2,0%
 Ø40mm = INCL=2,0%
- 2) TODA TUBULAÇÃO E CONEXÕES DE ESGOTO E ÁGUAS PLUVIAIS EM PVC SÉRIE NORMAL.
- 3) TODA TUBULAÇÃO DE VENTILAÇÃO DEVERÁ CONTER TERMINAL EM PVC. ESTE TERMINAL DE VENTILAÇÃO DEVERÁ FICAR A 30cm DA COBERTA.
- 4) TUBULAÇÃO DE ÁGUA FRIA EM PVC SOLDÁVEL.
- 5) AS INTERFERÊNCIAS DAS INSTALAÇÕES COM A ESTRUTURA EXISTENTE SERÃO RESOLVIDAS NO TRANSCORRER DA OBRA.
- 6) DECLIVIDADE MÍNIMA PARA REDE DRENAGEM É DE 5%.
- 7) TODA TUBULAÇÃO DE DRENHO HORIZONTAL DEVERÁ RECEBER ISOLAMENTO TÉRMICO EM BIRRACHA ELASTOMÉRICA E = 10mm.

01	ATUALIZAÇÃO DA ARQUITETURA	BMCL	08/2017
02	ATUALIZAÇÃO DO DIMENSIONAMENTO DO RUMBOURO	FRM	03/2018
REVISÃO/ASSUNTO	DESENHO		DATA

PAGOS	APROVOS
PROPRIETÁRIO	
PROJETO	
PROJETO	
CONSTRUÇÃO	

GOVERNO DO ESTADO DO CEARÁ
 Casa Civil
PROMOTORIA DE MARACANAÚ

ÁREA TÉCNICA
INSTALAÇÕES SANITÁRIAS

PROJETO: _____
 INTERESSADO: _____
 ENCOMENDADO: _____
 MUNICÍPIO: MARACANAÚ - CE
 AUTOR: _____
 TELEFONO: _____

REVISÃO: _____
 DATA: _____
 DATA: _____

PROFESSOR ARQUITETA DO PROJETO: _____
 ARQUITETA DO PROJETO: _____
 ARQUITETA DO PROJETO: _____
 ARQUITETA DO PROJETO: _____
 ARQUITETA DO PROJETO: _____

REVISÃO: _____
 DATA: _____
 DATA: _____

REVISÃO: _____
 DATA: _____
 DATA: _____

REVISÃO: _____
 DATA: _____
 DATA: _____