

PETICIONAMENTO INTERMEDIÁRIO



MPCE
Ministério Público
do Estado do Ceará



FDID
Fundo de Defesa dos Direitos
Difusos do Estado do Ceará



MPCE
Ministério Público
do Estado do Ceará



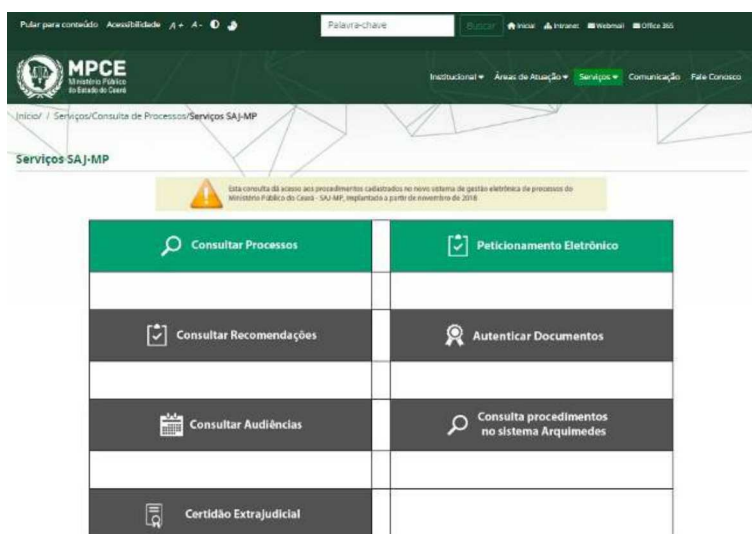
FDID
Fundo de Defesa dos Direitos
Difusos do Estado do Ceará

As orientações abaixo se referem ao Peticionamento Eletrônico Intermediário de pessoas previamente autorizadas.

1. Ao acessar o site do MPCE (www.mpce.mp.br), vá em “Destaques” e selecione em “Serviços SAJ-MP”.

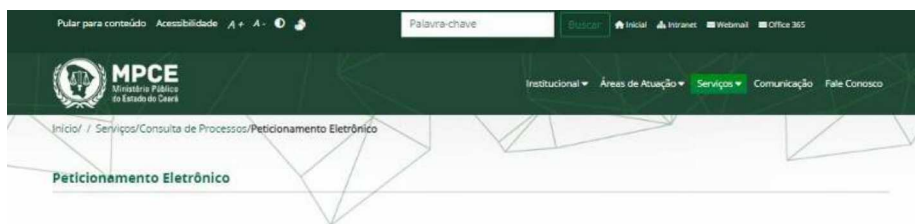


2. Na página “Serviços SAJ-MP” escolha a opção “Peticionamento Eletrônico”.

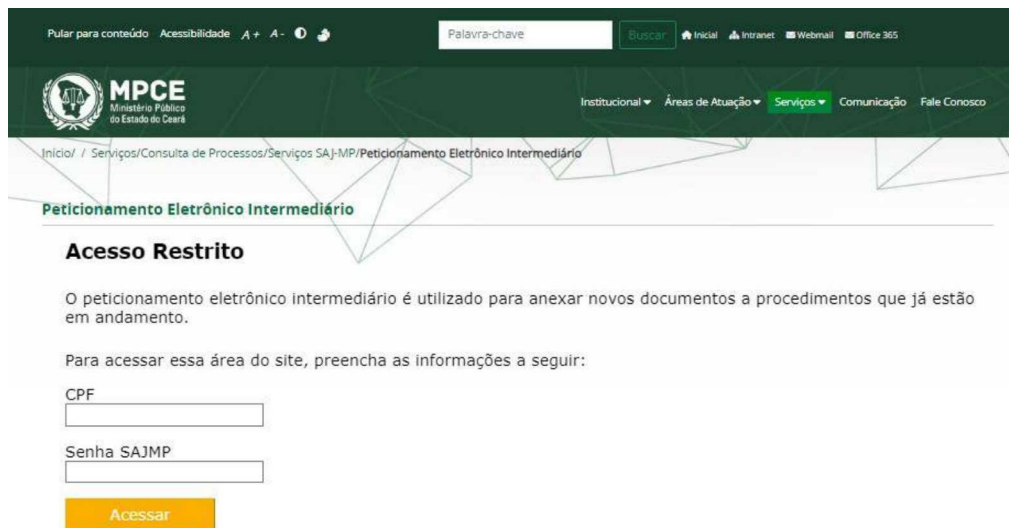




3. Ao entrar na nova página “Petição Eletrônica”, escolha a opção “**Petição Eletrônica Intermediário**”.



4. Na página Petição Eletrônica Intermediário, preencha os campos com o seu **CPF** (1) e a sua **senha SAJ MP** (2), e depois clique no botão **Acessar** (3).





MPCE
Ministério Público
do Estado do Ceará



FDID
Fundo de Defesa dos Direitos
Difusos do Estado do Ceará

5. Ao acessar a área restrita serão apresentadas duas opções, a **Consulta de processo** e o **Histórico de aditamento**. Selecione a ação **Consulta de Processo**.

Bem vindo! Sair da sessão

No Acesso Restrito você pode realizar as seguintes ações:

- Q Consulta de Processo
- Histórico de aditamento

6. Neste momento você poderá escolher a opção de consulta por: **Número do Processo**, por **nome das partes**, pelo **Nº MP** ou **Nº SAJ**. Escolha uma dessas **opções de consulta** (1), preencha o campo de **Código de segurança** (2), e clique em **Consultar** (3).

karina Sair da sessão

Consultar por: Número do Processo **1**

Número do MP Número SAJ

Número do processo*:

Código de segurança*:

MFNvN Escute as letras
Gerar novo código **2**

Digite o código aqui:

Consultar Limpar **3**



MPCE
Ministério Público
do Estado do Ceará



FDID
Fundo de Defesa dos Direitos
Difusos do Estado do Ceará

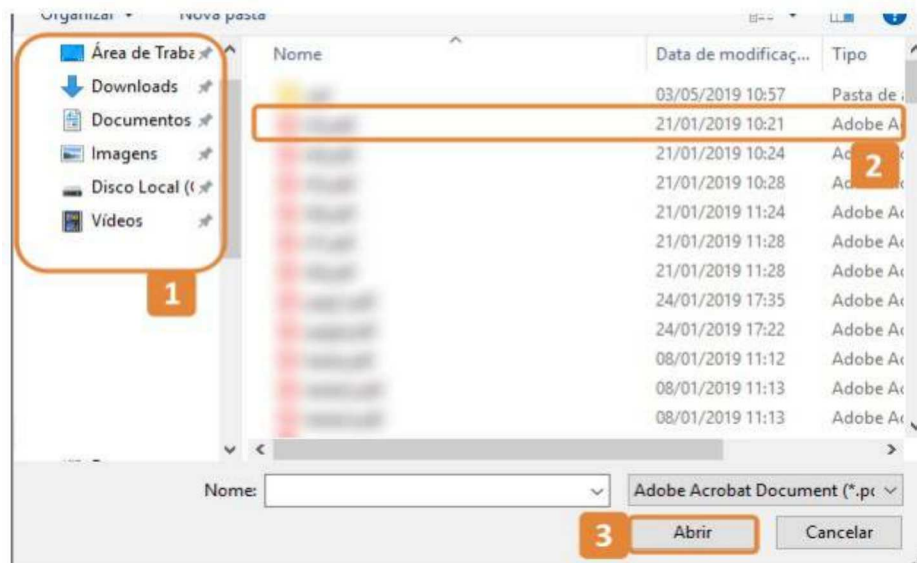
7. Ao realizar a busca, clique no botão **Aditar Documento**, como indicado na imagem abaixo, para anexar o documento que irá aditar.



Atenção

Somente será possível enviar documentos com a extensão .pdf, e os documentos enviados serão quebrados conforme a quebra de documentos já existente atualmente na Pasta Digital do MP.

8. Uma pasta do seu computador será aberta. **Procure em seu computador** (1) pelo documento que deseja aditar. **Selecione-o** (2), e clique em **Abrir** (3).





MPCE
Ministério Público
do Estado do Ceará



FDID
Fundo de Defesa dos Direitos
Difusos do Estado do Ceará

9. Note que o **arquivo aparece anexado** agora (1). Na sequência, clique no botão **Enviar Documento** (2).

10. Em seguida, será exibida a mensagem **“Documentos enviados com sucesso ao Ministério Público para análise e liberação”** confirmando o envio do aditamento. Clique em **Fechar**.

O documento aditado ficará aguardando liberação nos autos dentro do SAJ MP.



MPCE
Ministério Público
do Estado do Ceará



FDID
Fundo de Defesa dos Direitos
Difusos do Estado do Ceará